



Gemeinde Stäfa

Politische Gemeinde 8712 Stäfa

Jahresrechnung 2023

Ablieferung an Gemeinderat	21.03.2024
Abnahmebeschluss Gemeinderat	26.03.2024
Ablieferung an Rechnungsprüfungskommission	28.03.2024
Abnahmebeschluss Rechnungsprüfungskommission	08.05.2024
Abnahmebeschluss Gemeindeversammlung	17.06.2024
Veröffentlichung	21.06.2024

Inhaltsverzeichnis

	Seite
Bericht, Anträge und Beschlüsse	
1	1-2
2	3-5
3	6
4	7
Jahresrechnung - Finanzbericht	
5	8-9
6	10
7	11-12
8	13-14
9	15-16
10	Anhang
Grundlagen und Grundsätze der Rechnungslegung	
	17
	17-18
	19
Finanzinformationen	
	20
	21
	22
	23-34
	35-36
	37
	38
	39

	Seite
Rückstellungsspiegel	40-41
Eigenkapitalnachweis	42
Sonderrechnungen	43-50
Haushaltsgleichgewicht	51-52
Finanzkennzahlen	53
Kreditrechtliche Angaben	
Verpflichtungskredite	54-60
Weitere Offenlegungen	
Pflegeheim - Kostendeckungsprinzip	61
Elektrizitätswerk - Deckungsdifferenzenspiegel	62

Kontakt

Gemeindeverwaltung Stäfa
Goethestrasse 16
8712 Stäfa

Finanzvorstand Simon Hämmerli

Leiter Finanzen Frank Hänni
Telefon 044 928 74 70
E-Mail finanzen@staefa.ch

Jahresrechnung - Details zum Finanzbericht

11	Erläuterungen zur Erfolgsrechnung	63
12	Erfolgsrechnung	64-119
13	Erläuterungen zu den Investitionsrechnungen	120
14	Investitionsrechnung Verwaltungsvermögen	121-130
15	Investitionsrechnung Finanzvermögen	131-132
16	Bilanz	133-141

Bericht, Anträge und Beschlüsse

Bericht des Gemeinderates

Jahresrechnung 2023 mit 1,9 Mio. Franken über dem Budget

8. April 2024

Mit einem Aufwand von 161,7 Mio. Franken und einem Ertrag von 154,5 Mio. Franken schliesst die Jahresrechnung 2023 mit einem Aufwandüberschuss von 7,2 Mio. Franken ab. Das Budget sah einen Aufwandüberschuss von 5,3 Mio. Franken vor. Das Ergebnis basiert im Wesentlichen auf dem um 1,2 Mio. Franken tieferen Betriebsergebnis und höheren Steuereinnahmen von 0,6 Mio. Franken, beinhaltet aber auch eine nach kantonaler Vorgabe vorgenommene, nicht budgetierte einmalige Wertberichtigung des Finanzvermögens des Kaufpreises der beiden Liegenschaften Sternenhaldenstrasse von 8,8 Mio. Franken um 3,7 Mio. Franken auf einen Buchwert von 5,1 Mio. Franken. Die Nettoinvestitionen von 12,5 Mio. Franken, die nicht selbstfinanziert werden konnten, führten zusammen mit dem Erwerb der beiden Liegenschaften zu einem Abbau der liquiden Mittel von rund 50 Mio. Franken auf 24,5 Mio. Franken.

Dies entspricht vollumfänglich der vor zwei Jahren begonnenen Strategie des Gemeinderats, mit der letztjährigen Steuersenkung den Steuerfuss von 78 % mittelfristig halten zu können, ohne die Liquidität der Gemeinde ernsthaft zu gefährden. Eine negative Entwicklung – wie der Jahresabschluss 2023 zeigt – und die damit verbundene Unterentwicklung des Haushalts (Selbstfinanzierungsgrad unter 100 %) ist damit durchaus zu verantworten.

Erfolgsrechnung und Investitionstätigkeit

Die Kosten in den einzelnen Bereichen der Gemeinde haben sich gegenüber dem letzten Rechnungsjahr nur moderat erhöht, sind hingegen 2 % unter Budget geblieben. Ihre Entwicklung kann als stabil und überschaubar beurteilt werden. Die auf breiter Front angelaufene Investitionstätigkeit schlägt sich in der Liquidität nieder, von dem geplanten Investitionsvolumen von 14,4 Mio. Franken konnten 12,5 Mio. Franken realisiert werden. Dazu kommen die in den letzten Jahren organisch gestiegenen Steuererträge bei den natürlichen Personen sowie bei den Grundstückgewinnsteuern. Zusammen betrachtet führte das im Rechnungsjahr 2023 zu einer Abnahme der Liquidität um rund 26 Mio. Franken.

Bilanz

Das Nettovermögen (Finanzvermögen abzüglich Fremdkapitals) nahm um 13 Mio. Franken auf 79 Mio. Franken ab. Aufgrund der Einwohnerzahl berechnet sich so ein Nettovermögen je Einwohner von 5'245 Franken (Vorjahr 6'189 Franken). Mit 134 Mio. Franken besitzt Stäfa ein beträchtliches Finanzvermögen, das sich im Wesentlichen auf 24 Mio. Franken flüssige Mittel und 76 Mio. Franken Liegenschaften und Grundstücke aufteilt. Die Gemeinde ist nach wie vor schuldenfrei und verfügt über eine ausreichende Liquidität.

Antrag des Gemeinderates

- 1 Der Gemeinderat hat die Jahresrechnung und die Sonderrechnungen 2023 der Politischen Gemeinde Stäfa genehmigt.
- 2 Die Jahresrechnung 2023 der Politischen Gemeinde Stäfa weist folgende Eckdaten aus:

Erfolgsrechnung	Gesamtaufwand	Fr.	161'769'801.63
	Gesamtertrag	Fr.	154'521'235.11
	Ertragsüberschuss (+) / Aufwandüberschuss (-)	Fr.	-7'248'566.52
Investitionsrechnung Verwaltungsvermögen	Ausgaben Verwaltungsvermögen	Fr.	14'711'068.90
	Einnahmen Verwaltungsvermögen	Fr.	2'197'308.52
	Nettoinvestitionen Verwaltungsvermögen	Fr.	12'513'760.38
Investitionsrechnung Finanzvermögen	Ausgaben Finanzvermögen	Fr.	13'821'822.46
	Einnahmen Finanzvermögen	Fr.	200'000.00
	Nettoinvestitionen Finanzvermögen	Fr.	13'621'822.46
Bilanz	Bilanzsumme	Fr.	333'721'363.06

Der Aufwandüberschuss der Erfolgsrechnung wird dem Bilanzüberschuss belastet.
Dadurch vermindert sich der Bilanzüberschuss auf Fr. 226'542'295.73.

- 3 Der Gemeinderat beantragt der Gemeindeversammlung, die Jahresrechnung und die Sonderrechnungen 2023 der Politischen Gemeinde Stäfa zu genehmigen.

8712 Stäfa, 26. März 2024

IM NAMEN DES GEMEINDERATES STÄFA


Christian Haltner
Gemeindepräsident


Daniel Scheidegger
Gemeindeschreiber

Antrag der Rechnungsprüfungskommission

- 1 Die Rechnungsprüfungskommission hat die Jahresrechnung und die Sonderrechnungen 2023 der Politischen Gemeinde Stäfa in der vom Gemeinderat beschlossenen Fassung vom 26. März 2024 geprüft. Die Jahresrechnung weist folgende Eckdaten aus:

Erfolgsrechnung	Gesamtaufwand	Fr.	161'769'801.63
	Gesamtertrag	Fr.	154'521'235.11
	Ertragsüberschuss (+) / Aufwandüberschuss (-)	Fr.	-7'248'566.52
Investitionsrechnung Verwaltungsvermögen	Ausgaben Verwaltungsvermögen	Fr.	14'711'068.90
	Einnahmen Verwaltungsvermögen	Fr.	2'197'308.52
	Nettoinvestitionen Verwaltungsvermögen	Fr.	12'513'760.38
Investitionsrechnung Finanzvermögen	Ausgaben Finanzvermögen	Fr.	13'821'822.46
	Einnahmen Finanzvermögen	Fr.	200'000.00
	Nettoinvestitionen Finanzvermögen	Fr.	13'621'822.46
Bilanz	Bilanzsumme	Fr.	333'721'363.06

Der Aufwandüberschuss der Erfolgsrechnung wird dem Bilanzüberschuss belastet. Dadurch vermindert sich der Bilanzüberschuss auf Fr. 226'542'295.73.

- 2 Die Rechnungsprüfungskommission stellt fest, dass die Jahresrechnung der Politischen Gemeinde Stäfa finanzrechtlich zulässig und rechnerisch richtig ist. Die finanzpolitische Prüfung der Jahresrechnung gibt zu keinen Bemerkungen Anlass.
- 3 Die Rechnungsprüfungskommission hat den Kurzbericht der finanztechnischen Prüfung zur Kenntnis genommen.
- 4 Die Rechnungsprüfungskommission beantragt der Gemeindeversammlung, die Jahresrechnung und die Sonderrechnungen 2023 der Politischen Gemeinde Stäfa entsprechend dem Antrag des Gemeinderates zu genehmigen.

8712 Stäfa, 8. Mai 2024

RECHNUNGSPRÜFUNGSKOMMISSION STÄFA

Michael Meyer
Präsident

Daniel Kühne
Aktuar

Beschluss der Gemeindeversammlung


Die Gemeindeversammlung hat die Jahresrechnung und die Sonderrechnungen 2023 der Politischen Gemeinde Stäfa am 17. Juni 2024 entsprechend dem Antrag des Gemeinderates genehmigt. Die Jahresrechnung weist folgende Eckdaten aus:


Erfolgsrechnung	Gesamtaufwand	Fr.	161'769'801.63
	Gesamtertrag	Fr.	154'521'235.11
	Ertragsüberschuss (+) / Aufwandüberschuss (-)	Fr.	-7'248'566.52
Investitionsrechnung Verwaltungsvermögen	Ausgaben Verwaltungsvermögen	Fr.	14'711'068.90
	Einnahmen Verwaltungsvermögen	Fr.	2'197'308.52
	Nettoinvestitionen Verwaltungsvermögen	Fr.	12'513'760.38
Investitionsrechnung Finanzvermögen	Ausgaben Finanzvermögen	Fr.	13'821'822.46
	Einnahmen Finanzvermögen	Fr.	200'000.00
	Nettoinvestitionen Finanzvermögen	Fr.	13'621'822.46
Bilanz	Bilanzsumme	Fr.	333'721'363.06

Der Aufwandüberschuss der Erfolgsrechnung wird dem Bilanzüberschuss belastet. Dadurch vermindert sich der Bilanzüberschuss auf Fr. 226'542'295.73.

8712 Stäfa, 17. Juni 2024

IM NAMEN DER GEMEINDEVERSAMMLUNG


Christian Haltner
Gemeindepräsident


Daniel Scheidegger
Gemeindeschreiber

Bericht der finanztechnischen Prüfstelle zur Jahresrechnung 2023

der Politischen Gemeinde Stäfa

Prüfungsurteil

Wir haben die beiliegende Jahresrechnung der Politischen Gemeinde Stäfa - bestehend aus der Bilanz per 31. Dezember 2023, der Erfolgsrechnung, der Investitionsrechnung, der Geldflussrechnung sowie dem Anhang für das dann endende Rechnungsjahr - geprüft.

Nach unserer Beurteilung entspricht die beiliegende Jahresrechnung den gesetzlichen Vorschriften.

Grundlage für das Prüfungsurteil

Wir haben unsere Abschlussprüfung in Übereinstimmung mit den gesetzlichen Vorschriften und den Schweizer Standards zur Abschlussprüfung (SA-CH), insbesondere dem Schweizer Prüfungshinweis 60 "Prüfung und Berichterstattung des Abschlussprüfers einer Gemeinderechnung", durchgeführt. Unsere Verantwortlichkeiten nach diesen Vorschriften und Standards sind im Abschnitt "Verantwortlichkeiten der finanztechnischen Prüfstelle für die Prüfung der Jahresrechnung" unseres Berichts weitergehend beschrieben. Wir sind von der Gemeinde unabhängig in Übereinstimmung mit den gesetzlichen Vorschriften und den Anforderungen des Berufsstands und wir haben unsere sonstigen beruflichen Verhaltenspflichten in Übereinstimmung mit diesen Anforderungen erfüllt.

Wir sind der Auffassung, dass die von uns erlangten Prüfungsnachweise ausreichend und geeignet sind, um als Grundlage für unser Prüfungsurteil zu dienen.

Verantwortlichkeiten des Gemeindevorstandes für die Jahresrechnung

Der Gemeindevorstand ist verantwortlich für die Aufstellung einer Jahresrechnung in Übereinstimmung mit den gesetzlichen Vorschriften, und für die internen Kontrollen, die der Gemeindevorstand als notwendig feststellt, um die Aufstellung einer Jahresrechnung zu ermöglichen, die frei von wesentlichen falschen Darstellungen aufgrund von dolosen Handlungen oder Irrtümern ist.

Verantwortlichkeiten der finanztechnischen Prüfstelle für die Prüfung der Jahresrechnung

Unsere Ziele sind, hinreichende Sicherheit darüber zu erlangen, ob die Jahresrechnung als Ganzes frei von wesentlichen falschen Darstellungen aufgrund von dolosen Handlungen oder Irrtümern ist, und einen Bericht abzugeben, der unser Prüfungsurteil beinhaltet. Hinreichende Sicherheit ist ein hohes Mass an Sicherheit, aber keine Garantie dafür, dass eine in Übereinstimmung mit den SA-CH, insbesondere dem Schweizer Prüfungshinweis 60 "Prüfung und Berichterstattung des Abschlussprüfers einer Gemeinderechnung" durchgeführte Abschlussprüfung eine wesentliche falsche Darstellung, falls eine solche vorliegt, stets aufdeckt. Falsche Darstellungen können aus dolosen Handlungen oder Irrtümern resultieren und werden als wesentlich gewürdigt, wenn von ihnen einzeln oder insgesamt vernünftigerweise erwartet werden könnte, dass sie die auf der Grundlage dieser Jahresrechnung getroffenen wirtschaftlichen Entscheidungen von Nutzern beeinflussen.

Eine weitergehende Beschreibung unserer Verantwortlichkeiten für die Prüfung der Jahresrechnung befindet sich auf der Webseite von EXPERTsuisse: <http://expertsuisse.ch/wirtschaftspruefung-revisionsbericht>. Diese Beschreibung ist Bestandteil unseres Berichts.

Wir empfehlen, die vorliegende Jahresrechnung zu genehmigen.

Brüttisellen, 15.03.2024

baumgartner & wüst gmbh



Ulrich Baumgartner

Zugelassener Revisionsexperte
(Prüfungsleitung)



Kendrim Kadriu

Zugelassener Revisionsexperte


Vollständigkeitserklärung

Der Finanzvorsteher und der Leiter Finanzen bestätigen, dass

- die Jahresrechnung den geltenden gesetzlichen Vorschriften entspricht und frei von wesentlichen falschen Darstellungen ist;
- alle Geschäftsvorfälle in der vorliegenden Jahresrechnung (Bilanz, Erfolgsrechnung, Investitionsrechnungen, Geldflussrechnung und Anhang) erfasst sind;
- alle bilanzierungspflichtigen Vermögenswerte und Verpflichtungen in der Jahresrechnung berücksichtigt sind;
- allen bilanzierungspflichtigen Risiken und Wertebussen bei der Bewertung und Festsetzung der Wertberichtigungen und Rückstellungen genügend Rechnung getragen worden sind;
- alle Eventualverpflichtungen, Bürgschaften, Beteiligungsverhältnisse und weiteren wesentlichen Angaben im Anhang zur Jahresrechnung vollständig und richtig aufgeführt sind;
- alle zum Verständnis des Jahresergebnisses nötigen Informationen in den Kommentaren zur Jahresrechnung enthalten sind.

8712 Stäfa, 15. März 2024

IM NAMEN DES FINANZAUSSCHUSSES DES GEMEINDERATES STÄFA



Simon Hämmerli
Finanzvorsteher



Frank Hänni
Leiter Finanzen

Jahresrechnung - Finanzbericht

Finanzierung

Finanzierung	Gesamthaushalt		Allgemeiner Haushalt		Eigenwirtschaftsbetriebe	
	Rechnung	Budget	Rechnung	Budget	Rechnung	Budget
+ Ertragsüberschuss	0.00	0.00	0.00	0.00	-	-
- Aufwandüberschuss	7'248'566.52	5'352'000.00	7'248'566.52	5'352'000.00	-	-
+ Betriebsgewinne Eigenwirtschaftsbetriebe (Einlagen in Spezialfinanzierung)	-	-	-	-	1'644'645.77	0.00
- Betriebsverluste Eigenwirtschaftsbetriebe (Entnahmen aus Spezialfinanzierung)	-	-	-	-	2'949'339.50	3'598'100.00
+ Aufwand für Abschreibungen und Wertberichtigungen	7'921'787.81	8'694'100.00	6'131'327.59	6'454'800.00	1'790'460.22	2'239'300.00
- Ertrag aus Aufwertungen	0.00	0.00	0.00	0.00	0.00	0.00
+ Einlagen in Fonds und Spezialfinanzierungen	1'684'704.36	700.00	40'058.59	700.00	0.00	0.00
- Entnahmen aus Fonds und Spezialfinanzierungen	2'988'001.20	3'608'100.00	38'661.70	10'000.00	0.00	0.00
+ Einlagen in das Eigenkapital	0.00	0.00	0.00	0.00	0.00	0.00
- Entnahmen aus dem Eigenkapital	0.00	0.00	0.00	0.00	0.00	0.00
Selbstfinanzierung	-630'075.55	-265'300.00	-1'115'842.04	1'093'500.00	485'766.49	-1'358'800.00
./. Nettoinvestitionen Verwaltungsvermögen	12'513'760.38	14'407'000.00	9'596'022.81	9'100'000.00	2'917'737.57	5'307'000.00
Finanzierungsüberschuss (+) / Finanzierungsfehlbetrag (-)	-13'143'835.93	-14'672'300.00	-10'711'864.85	-8'006'500.00	-2'431'971.08	-6'665'800.00
Selbstfinanzierungsgrad (in %)	-5%	-2%	-12%	12%	17%	-26%

Selbstfinanzierung: Summe der selbst erwirtschafteten Mittel. Die Selbstfinanzierung ist vergleichbar mit der Kenngrösse des Cashflows. Im Vergleich zum Cashflow erfolgt die Berechnung der Selbstfinanzierung nach einer vereinfachten Methode.

Selbstfinanzierungsgrad: Anteil der Nettoinvestitionen, welche aus eigenen Mitteln finanziert werden können. Mittelfristig sollte der Selbstfinanzierungsgrad im Durchschnitt gegen 100% sein. Bei einem Wert von über 100% können die Investitionen vollständig eigenfinanziert werden. Ein Selbstfinanzierungsgrad unter 100% führt zu einer Neuverschuldung.

Richtwerte
 > 100 % ideal
 80 - 100 % gut bis vertretbar
 50 - 80 % problematisch
 0 - 50 % ungenügend

Finanzierung

Finanzierung - Eigenwirtschaftsbetriebe	Rechnung	Wasserwerk		Abwasserbeseitigung		Abfallwirtschaft		Elektrizitätswerk	
		Rechnung	Budget	Rechnung	Budget	Rechnung	Budget	Rechnung	Budget
+ Betriebsgewinne Eigenwirtschaftsbetriebe (Einlagen in Spezialfinanzierung)	1'177'560.65	0.00	311'826.88	0.00	155'258.24	0.00	0.00	0.00	
- Betriebsverluste Eigenwirtschaftsbetriebe (Entnahmen aus Spezialfinanzierung)	0.00	550'500.00	0.00	520'000.00	0.00	69'000.00	2'949'339.50	2'458'600.00	
+ Aufwand für Abschreibungen und Wertberichtigungen	739'002.85	421'900.00	-147'886.30	564'000.00	17'258.70	17'200.00	1'182'084.97	1'236'200.00	
- Ertrag aus Aufwertungen	0.00	0.00	0.00	0.00	0.00	0.00	0.00	0.00	
+ Einlagen in Fonds und Spezialfinanzierungen	0.00	0.00	0.00	0.00	0.00	0.00	0.00	0.00	
- Entnahmen aus Fonds und Spezialfinanzierungen	0.00	0.00	0.00	0.00	0.00	0.00	0.00	0.00	
+ Einlagen in das Eigenkapital	0.00	0.00	0.00	0.00	0.00	0.00	0.00	0.00	
- Entnahmen aus dem Eigenkapital	0.00	0.00	0.00	0.00	0.00	0.00	0.00	0.00	
Selbstfinanzierung	1'916'563.50	-128'600.00	163'940.58	44'000.00	172'516.94	-51'800.00	-1'767'254.53	-1'222'400.00	
- Nettoinvestitionen Verwaltungsvermögen	1'572'700.38	1'627'000.00	-549'056.63	300'000.00	9'638.26	0.00	1'884'455.56	3'380'000.00	
Finanzierungsüberschuss (+) / Finanzierungsfehlbetrag (-)	343'863.12	-1'755'600.00	712'997.21	-256'000.00	162'878.68	-51'800.00	-3'651'710.09	-4'602'400.00	
Selbstfinanzierungsgrad (in %)	122%	-8%	-30%	15%	1790%	0%	-94%	-36%	

Erfolgsrechnung

Gestufter Erfolgsausweis	Rechnung 2023	Budget 2023	Rechnung 2022
30 Personalaufwand	38'935'132.44	38'386'000.00	35'225'824.01
31 Sach- und übriger Betriebsaufwand	40'717'577.40	39'245'100.00	29'407'864.48
33 Abschreibungen Verwaltungsvermögen	7'501'230.76	8'694'100.00	8'297'597.88
35 Einlagen in Fonds und Spezialfinanzierungen	1'684'704.36	700.00	798'766.51
36 Transferaufwand	65'431'943.01	61'974'000.00	64'290'258.57
37 Durchlaufende Beiträge	77'600.00	10'000.00	107'200.00
<i>Total betrieblicher Aufwand</i>	<i>154'348'187.97</i>	<i>148'309'900.00</i>	<i>138'127'511.45</i>
40 Fiskalertrag	81'292'577.68	80'963'000.00	89'417'553.70
41 Regalien und Konzessionen	52'339.69	35'000.00	65'820.76
42 Entgelte	45'036'356.32	43'798'600.00	39'516'582.73
43 Verschiedene Erträge	328'616.76	260'000.00	651'189.70
45 Entnahmen aus Fonds und Spezialfinanzierungen	2'988'001.20	3'608'100.00	1'060'796.28
46 Transferertrag	18'338'570.33	12'593'900.00	14'118'241.12
47 Durchlaufende Beiträge	77'600.00	10'000.00	107'200.00
<i>Total betrieblicher Ertrag</i>	<i>148'114'061.98</i>	<i>141'268'600.00</i>	<i>144'937'384.29</i>
Ergebnis aus betrieblicher Tätigkeit	-6'234'125.99	-7'041'300.00	6'809'872.84
34 Finanzaufwand	4'663'007.07	895'600.00	698'469.49
44 Finanzertrag	3'648'566.54	2'584'900.00	3'042'730.43
Ergebnis aus Finanzierung	-1'014'440.53	1'689'300.00	2'344'260.94
Operatives Ergebnis	-7'248'566.52	-5'352'000.00	9'154'133.78
38 Ausserordentlicher Aufwand	0.00	0.00	0.00
48 Ausserordentlicher Ertrag	0.00	0.00	0.00
Ausserordentliches Ergebnis	0.00	0.00	0.00
Gesamtergebnis Erfolgsrechnung	Ertragsüberschuss (+) / Aufwandüberschuss (-)	-7'248'566.52	9'154'133.78
39 Interne Verrechnungen: Aufwand	2'758'606.59	2'882'200.00	2'739'715.32
49 Interne Verrechnungen: Ertrag	2'758'606.59	2'882'200.00	2'739'715.32
<i>Total Aufwand</i>	<i>161'769'801.63</i>	<i>152'087'700.00</i>	<i>141'565'696.26</i>
<i>Total Ertrag</i>	<i>154'521'235.11</i>	<i>146'735'700.00</i>	<i>150'719'830.04</i>

Investitionsrechnung Verwaltungsvermögen

Investitionsrechnung VV, Sachgruppen		Rechnung 2023	Budget 2023	Rechnung 2022
50	Sachanlagen	14'490'259.20	15'737'000.00	11'475'654.96
51	Investitionen auf Rechnung Dritter	0.00	0.00	0.00
52	Immaterielle Anlagen	20'809.70	120'000.00	32'247.45
54	Darlehen	200'000.00	0.00	0.00
55	Beteiligungen und Grundkapitalien	0.00	0.00	0.00
56	Eigene Investitionsbeiträge	0.00	0.00	0.00
57	Durchlaufende Investitionsbeiträge	0.00	0.00	0.00
Total Investitionsausgaben		14'711'068.90	15'857'000.00	11'507'902.41
60	Übertragung von Sachanlagen in das Finanzvermögen	0.00	0.00	0.00
61	Rückerstattungen	0.00	0.00	0.00
62	Übertragung von immateriellen Anlagen in das Finanzvermögen	0.00	0.00	0.00
63	Investitionsbeiträge für eigene Rechnung	2'197'308.52	1'450'000.00	3'066'176.65
64	Rückzahlung von Darlehen	0.00	0.00	0.00
65	Übertragung von Beteiligungen in der Finanzvermögen	0.00	0.00	0.00
66	Rückzahlung eigener Investitionsbeiträge	0.00	0.00	0.00
67	Durchlaufende Investitionsbeiträge	0.00	0.00	0.00
Total Investitionseinnahmen		2'197'308.52	1'450'000.00	3'066'176.65
Investitionen Verwaltungsvermögen				
Total Investitionsausgaben		14'711'068.90	15'857'000.00	11'507'902.41
Total Investitionseinnahmen		2'197'308.52	1'450'000.00	3'066'176.65
Nettoinvestitionen Verwaltungsvermögen				
Nettoinvestitionen (-) / Einnahmenüberschuss (+)		-12'513'760.38	-14'407'000.00	-8'441'725.76

Investitionsrechnung Finanzvermögen

Investitionsrechnung FV, Sachgruppen		Rechnung 2023	Budget 2023	Rechnung 2022
70	Investitionen in Sachanlagen	12'887'822.46	4'140'000.00	464'637.87
72	Erwerbs- und Verkaufsnebenkosten von Sachanlagen	934'000.00	0.00	0.00
75	Übertragung von Sachanlagen aus dem Verwaltungsvermögen	0.00	0.00	0.00
77	Übertragung von realisierten Gewinnen aus Sachanlagen in die Erfolgsrechnung	0.00	0.00	0.00
Total Ausgaben		13'821'822.46	4'140'000.00	464'637.87
80	Verkauf von Sachanlagen	0.00	0.00	0.00
82	Beiträge Dritter für Sachanlagen	0.00	0.00	0.00
85	Übertragung von Sachanlagen ins Verwaltungsvermögen	200'000.00	0.00	0.00
87	Übertragung von realisierten Verlusten aus Sachanlagen in die Erfolgsrechnung	0.00	0.00	0.00
Total Einnahmen		200'000.00	0.00	0.00
Investitionen Finanzvermögen				
Total Ausgaben		13'821'822.46	4'140'000.00	464'637.87
Total Einnahmen		200'000.00	0.00	0.00
Nettoinvestitionen Finanzvermögen		-13'621'822.46	-4'140'000.00	-464'637.87
Ausgabenüberschuss (-) / Einnahmenüberschuss (+)				

Bilanz

Aktiven		01.01.2023	31.12.2023
100	Flüssige Mittel und kurzfristige Geldanlagen	15'977'619.35	24'500'199.27
101	Forderungen	17'267'622.26	32'331'491.67
102	Kurzfristige Finanzanlagen	35'400'000.00	0.00
104	Aktive Rechnungsabgrenzungen	57'673.67	0.00
106	Vorräte und angefangene Arbeiten	510'814.58	449'663.20
	Umlaufvermögen	69'213'729.86	57'281'354.14
107	Finanzanlagen	1'005'285.40	805'285.40
108	Sachanlagen FV	65'917'553.10	76'040'675.56
	Anlagevermögen Finanzvermögen*	66'922'838.50	76'845'960.96
	Total Finanzvermögen	136'136'568.36	134'127'315.10
140	Sachanlagen VV	181'592'244.25	185'959'168.02
142	Immaterielle Anlagen	53'490.20	73'072.80
144	Darlehen	0.00	2'362'997.14
145	Beteiligungen, Grundkapitalien	11'163'000.00	11'163'000.00
146	Investitionsbeiträge	2'193'340.94	35'810.00
	Anlagevermögen Verwaltungsvermögen*	195'002'075.39	199'594'047.96
	Total Verwaltungsvermögen	195'002'075.39	199'594'047.96
	Total Aktiven	331'138'643.75	333'721'363.06
	<i>* Total Anlagevermögen</i>	<i>261'924'913.89</i>	<i>276'440'008.92</i>

Bilanz

Passiven		01.01.2023	31.12.2023
200	Laufende Verbindlichkeiten	39'554'618.11	49'680'122.33
201	Kurzfristige Finanzverbindlichkeiten	0.00	200'000.00
204	Passive Rechnungsabgrenzungen	1'702'003.00	2'477'081.45
205	Kurzfristige Rückstellungen	981'000.00	1'215'000.00
	Kurzfristiges Fremdkapital	42'237'621.11	53'572'203.78
206	Langfristige Finanzverbindlichkeiten	200'000.00	0.00
208	Langfristige Rückstellungen	0.00	0.00
209	Verbindlichkeiten gegenüber Fonds im Fremdkapital	1'564'205.72	1'565'602.61
	Langfristiges Fremdkapital	1'764'205.72	1'565'602.61
	Total Fremdkapital	44'001'826.83	55'137'806.39
290	Spezialfinanzierungen im Eigenkapital	46'345'954.67	45'041'260.94
291	Fonds im Eigenkapital	0.00	0.00
292	Rücklagen der Globalbudgetbereiche	0.00	0.00
293	Vorfinanzierungen	5'000'000.00	5'000'000.00
	Zweckgebundenes Eigenkapital	51'345'954.67	50'041'260.94
294	Finanzpolitische Reserve	2'000'000.00	2'000'000.00
295	Aufwertungsreserve (Einführung HRM2)	0.00	0.00
296	Neubewertungsreserve Finanzvermögen	0.00	0.00
299	Bilanzüberschuss/-fehlbetrag	233'790'862.25	226'542'295.73
	Zweckfreies Eigenkapital	235'790'862.25	228'542'295.73
	Total Eigenkapital	287'136'816.92	278'583'556.67
	Total Passiven	331'138'643.75	333'721'363.06

Geldflussrechnung

Geldflussrechnung - indirekte Methode

		Rechnung 2023	Rechnung 2022
	Jahresergebnis Erfolgsrechnung: Ertragsüberschuss (+), Aufwandüberschuss (-)	-7'248'566.52	9'154'133.78
+	Abschreibungen Verwaltungsvermögen	7'921'787.81	8'716'379.53
+/-	Abnahme / Zunahme Forderungen	-15'277'716.86	3'097'003.34
+/-	Abnahme / Zunahme Aktive Rechnungsabgrenzungen	57'673.67	-23'395.52
+/-	Abnahme / Zunahme Vorräte und angefangene Arbeiten	61'151.38	-41'358.06
+/-	Wertberichtigungen / Wertaufholungen Darlehen u. Beteiligungen VV	0.00	0.00
+/-	Wertberichtigungen / Marktwertanpassungen auf Finanzanlagen (nicht realisiert)	0.00	0.00
+/-	Verluste / Gewinne auf Finanzanlagen (realisiert)	0.00	0.00
+/-	Wertberichtigungen / Wertaufholungen Sach- und immaterielle Anlagen FV (nicht realisiert)	3'698'700.00	0.00
+/-	Verluste / Gewinne auf Sach- und immateriellen Anlagen FV (realisiert)	0.00	0.00
-	Nicht liquiditätswirksame Erwerbs- und Verkaufsnebenkosten FV	-934'000.00	0.00
+/-	Zunahme / Abnahme Laufende Verbindlichkeiten	10'110'562.06	-12'110'413.76
+/-	Zunahme / Abnahme Passive Rechnungsabgrenzungen	775'078.45	1'290'880.04
+/-	Bildung / Auflösung Rückstellungen der Erfolgsrechnung	234'000.00	20'000.00
+/-	Einlagen / Entnahmen Fonds / Spezialfinanzierungen FK und EK	-1'303'296.84	-262'029.77
+/-	Einlagen / Entnahmen Eigenkapital	0.00	0.00
-	Aktivierung Eigenleistungen	-286'909.92	-192'909.70
	Geldfluss aus betrieblicher Tätigkeit (Cashflow)	-2'191'536.77	9'648'289.88
-	Investitionsausgaben Verwaltungsvermögen	-14'711'068.90	-11'507'902.41
+	Investitionseinnahmen Verwaltungsvermögen	2'197'308.52	3'066'176.65
=	Saldo der Investitionsrechnung (Nettoinvestitionen)	-12'513'760.38	-8'441'725.76
-	Übertragungen Verwaltungs- ins Finanzvermögen	0.00	0.00
+	Übertragungen Finanz- ins Verwaltungsvermögen	200'000.00	0.00
+/-	Abnahme / Zunahme Aktive Rechnungsabgrenzungen IR	0.00	0.00
+/-	Zunahme / Abnahme Passive Rechnungsabgrenzungen IR	0.00	0.00
+/-	Bildung / Auflösung Rückstellungen der Investitionsrechnung	0.00	0.00
-	Entnahmen aus Fonds	0.00	0.00
+	Aktiviert Eigenleistungen	286'909.92	192'909.70
	Geldfluss aus Investitionstätigkeit ins Verwaltungsvermögen	-12'026'850.46	-8'248'816.06

Geldflussrechnung

Geldflussrechnung - indirekte Methode

	Rechnung 2023	Rechnung 2022
+/- Abnahme / Zunahme Finanzanlagen FV und derivative Finanzinstrumente	35'600'000.00	-35'540'000.00
+/- Marktwertanpassungen / Wertberichtigungen auf Finanzanlagen (nicht realisiert)	0.00	0.00
+/- Gewinne / Verluste auf Finanzanlagen (realisiert)	0.00	0.00
+/- Abnahme / Zunahme Sachanlagen FV	-10'123'122.46	-464'637.87
+/- Wertaufholungen / Wertberichtigungen Sachanlagen FV (nicht realisiert)	-3'698'700.00	0.00
+/- Gewinne / Verluste auf Sachanlagen FV (realisiert)	0.00	0.00
+ Nicht liquiditätswirksame Erwerbs- und Verkaufsnebenkosten FV	934'000.00	0.00
+ Übertragungen Verwaltungs- ins Finanzvermögen	0.00	0.00
- Übertragungen Finanz- ins Verwaltungsvermögen	-200'000.00	0.00
Geldfluss aus Anlagentätigkeit ins Finanzvermögen	22'512'177.54	-36'004'637.87
Geldfluss aus Investitions- und Anlagentätigkeit	10'485'327.08	-44'253'453.93
+/- Zunahme / Abnahme Kurzfristige Finanzverbindlichkeiten	200'000.00	0.00
+/- Zunahme / Abnahme Langfristige Finanzverbindlichkeiten	-200'000.00	0.00
+/- Abnahme / Zunahme Kontokorrente mit Dritten (Kontokorrentguthaben)	213'847.45	-118'190.54
+/- Zunahme / Abnahme Kontokorrente mit Dritten (Kontokorrentschulden)	14'942.16	3'680.49
Geldfluss aus Finanzierungstätigkeit	228'789.61	-114'510.05
Veränderung Flüssige Mittel und kurzfristige Geldanlagen	8'522'579.92	-34'719'674.10
Stand Flüssige Mittel per 1.1.	15'977'619.35	50'697'293.45
Stand Flüssige Mittel per 31.12.	24'500'199.27	15'977'619.35
Zunahme (+) / Abnahme (-) Flüssige Mittel und kurzfristige Geldanlagen	8'522'579.92	-34'719'674.10

Anhang

Grundlagen und Grundsätze der Rechnungslegung

Angewandtes Regelwerk

Rechtliche Grundlagen

Die vorliegende Jahresrechnung beruht auf dem Gemeindegesetz vom 20. April 2015 (GG; LS 131.1), der Gemeindeverordnung vom 29. Juni 2016 (VGG, LS 131.11) und dem Handbuch über den Finanzhaushalt der Zürcher Gemeinden.

Regelwerk

Die Rechnungslegung orientiert sich an den Standards des Harmonisierten Rechnungslegungsmodell 2 für die Kantone und Gemeinden (HRM2).

Rechnungslegungs-, Bilanzierungs- und Bewertungsgrundsätze

Rechnungslegungsgrundsätze

Die Rechnungslegung soll die Vermögens-, Finanz- und Ertragslage den tatsächlichen Verhältnissen entsprechend darstellen („True and Fair View“-Prinzip) und richtet sich nach den Grundsätzen der Verständlichkeit, der Wesentlichkeit, der Zuverlässigkeit, der Vergleichbarkeit, der Fortführung, der Stetigkeit, der Periodenabgrenzung und der Bruttodarstellung. In Abweichung vom Prinzip der Bruttodarstellung sind Aufwandminderungsbuchungen beim Personalaufwand zulässig. Der Ressourcenausgleich ist von der Periodenabgrenzung ausgenommen. Er wird gemäss § 119 Abs. 2 GG nicht zeitlich abgegrenzt.

Die Buchführung richtet sich nach den Grundsätzen der Vollständigkeit, der Richtigkeit, der Rechzeitigkeit und der Nachprüfbarkeit.

Bilanzierungsgrundsätze

Vermögenswerte werden bilanziert, wenn sie einen künftigen wirtschaftlichen Nutzen hervorbringen oder ihre Nutzung zur Erfüllung öffentlicher Aufgaben vorgesehen ist und ihr Wert verlässlich ermittelt werden kann. Verpflichtungen werden bilanziert, wenn deren Ursprung in einem Ereignis der Vergangenheit liegt, ihre Erfüllung sicher oder wahrscheinlich zu einem Mittelabfluss führen wird und ihr Wert verlässlich ermittelt werden kann.

Die Vermögenswerte werden in Finanz- und Verwaltungsvermögen gegliedert. Das Finanzvermögen besteht aus jenen Vermögenswerten, die ohne Beeinträchtigung der öffentlichen Aufgabenerfüllung veräussert werden können. Das Verwaltungsvermögen umfasst jene Vermögenswerte, die unmittelbar der öffentlichen Aufgabenerfüllung dienen. Verpflichtungen gegenüber Sonderrechnungen werden dem Fremdkapital zugerechnet.

Anhang

Vermögenswerte des Verwaltungsvermögens mit mehrjähriger Nutzungsdauer werden aktiviert, sofern ihr Anschaffungswert über der Aktivierungsgrenze von Fr. 50'000 liegt (GR-Beschluss Nr. 2017-281 vom 03.10.2017). Für Grundstücke, Investitionsbeiträge, Darlehen und Beteiligungen kommt keine Aktivierungsgrenze zur Anwendung. Positionen des Finanzvermögens werden ungeachtet der Aktivierungsgrenze bilanziert. Bei den Verpflichtungen kommt die Wesentlichkeitsgrenze von Fr. 50'000 nur bei den Rückstellungen zur Anwendung. Alle übrigen Positionen der Verbindlichkeiten im Fremdkapital werden unabhängig der Wesentlichkeitsgrenze bilanziert.

Beim Übergang zum HRM2 wurde eine Neubewertung des Verwaltungsvermögens gemäss § 179 Abs. 1 lit. c. GG vorgenommen.

Die Steuererträge werden nach dem Soll-Prinzip abgegrenzt. Das heisst, dass Ende Jahr alle Steuerguthaben für das betreffende Jahr verbucht sind, für die Rechnungen ausgestellt wurden. Das Soll-Prinzip entspricht nicht vollumfänglich dem Ansatz der periodengerechten Verbuchung, da keine Schätzungen zur Differenz der definitiv geschuldeten Steuern getätigt werden.

Bewertungsgrundsätze

Positionen des Finanzvermögens werden zum Verkehrswert bilanziert. Das Grundeigentum im Finanzvermögen wird in einer Legislaturperiode mindestens einmal neu bewertet. Die letzte Bewertung des Grundeigentums im Finanzvermögen fand per 01.01.2019 statt.

Positionen des Verwaltungsvermögens werden zum Anschaffungswert abzüglich der Abschreibungen bilanziert. Erhaltene Investitionsbeiträge werden mit den Investitionsausgaben verrechnet (Aktivierung der Nettoinvestitionen). Die Positionen des VV, die durch Nutzung einem Wertverzehr unterliegen, werden planmässig nach Anlagekategorie über die festgelegte Nutzungsdauer abgeschrieben. Das Verwaltungsvermögen wird jährlich auf dauernde Wertminderungen geprüft. Ist eine dauernde Wertminderung absehbar, wird der bilanzierte Wert berichtigt.

Positionen des Fremdkapitals und des Eigenkapitals werden grundsätzlich zu Nominalwerten bilanziert.

Bereichsspezifische Regelungen (Anlagekategorien und Nutzungsdauern)

Bei folgenden Aufgabenbereichen werden Branchenregelungen angewendet:

Elektrizitätswerk: Branchenregelung, Aktivierungsgrenze Fr. 5'000, GR-Beschluss Nr. 2019-187 vom 02.07.2019.

Interne Zinsen

Der Zinssatz für die internen Verzinsungen gemäss § 36 VGG beträgt gemäss GR-Beschluss Nr. 2021-105 vom 20.04.2021:

- Grundeigentum Finanzvermögen
Aktivseite 1%

- Spezialfinanzierungen Abwasserbeseitigung, Abfallwirtschaft, Wasserwerk und Elektrizitätswerk
Saldo aus Guthaben und Verbindlichkeiten (Aktivseite Steuerhaushalt) = 1% + 0,1% Kapitalbereitstellungskosten = 1,1% (Nettoverbuchung)

Anhang

- Spezialfinanzierungen Abwasserbeseitigung, Abfallwirtschaft, Wasserwerk und Elektrizitätswerk
Saldo aus Guthaben und Verbindlichkeiten (Passivseite Steuerhaushalt) = 0%, jedoch mindestens 100 Franken
- Verpflichtungen für Sonderrechnungen (Legate, Fonds)
Passivseite 0%, jedoch mindestens 100 Franken

Verzinst wird der Wert Anfang Jahr.

Verzinst werden die Guthaben und Schulden der Gemeinde gegenüber Sonderrechnungen und Spezialfinanzierungen sowie die Liegenschaften des Finanzvermögens.

Für die Aktiven und Passiven können jeweils unterschiedliche Zinssätze festgelegt werden.

Organisationseinheiten

In der Gemeinderechnung integriert

Die Rechnung wird über den gesamten Haushalt der Gemeinde grundsätzlich als Einheit geführt. Sie besteht aus der Hauptrechnung einschliesslich Spezialfinanzierungen und den Sonderrechnungen. Die Jahresrechnung beinhaltet die Gemeindelegislative, die Gemeindeexekutive, die gesamte Gemeindeverwaltung, die Eigenwirtschaftsbetriebe sowie die Rechtspflege auf kommunaler Ebene (Friedensrichter).

Folgende Organisationen verfügen über eine autonome Verwaltungsorganisation:

- Gemeindewerke (Wasser-, Energie- und Fernwärmeversorgung)

Die Teilrechnungen dieser Organisationen werden am Ende des Rechnungsjahres in die allgemeine Gemeinderechnung integriert.

Nicht in der Gemeinderechnung konsolidiert

Die Beteiligungen im Verwaltungsvermögen umfassen Organisationen des öffentlichen Rechts (selbständige öffentlich-rechtliche Anstalt oder Zweckverband) oder des Privatrechts (beispielsweise AG, Stiftung, Verein), welche öffentliche Aufgaben erfüllen. Die Gemeinde ist als Mitglied oder Eigentümerin an diesen Organisationen beteiligt. Diese Organisationen werden nicht in die Gemeinderechnung konsolidiert, sondern werden im Beteiligungsspiegel ausgewiesen.

Folgende Organisationen, an denen die Gemeinde zu mehr als 50% beteiligt ist und damit einen beherrschenden Einfluss ausüben kann, werden in der Jahresrechnung nicht erfasst: - Keine.

Der Beteiligungsspiegel enthält weiterführende Informationen.

Anhang

Finanzinformationen

Ausgewählte Positionen des Finanzvermögens

Konto	Bezeichnung	Buchwert 01.01.2023	Veränderung im Rechnungsjahr	Buchwert 31.12.2023
1010	Forderungen aus Lieferungen und Leistungen gegenüber Dritten - aus laufendem Rechnungsjahr - aus früheren Jahren	9'306'730.16	1'526'195.69	10'832'925.85
1012	Steuerforderungen - Steuern aus dem Rechnungsjahr - Steuern aus früheren Jahren	1'903'297.11	13'531'956.93	15'435'254.04
1020	Kurzfristige Finanzanlagen Darlehen GWS an ZV Seewasserwerk	400'000.00 400'000.00	-400'000.00 -400'000.00	0.00 0.00
1070	Aktien und Anteilsscheine 848 Namenaktien Energie 360° AG 100 Namenaktien ZürichHolz AG 1 Anteilschein WMS Wohnbaugenossenschaft Stäfa 1 Anteilschein Genossenschaft Holznutzung Pfannenstiel 1 Anteilschein Wohnbaugenossenschaft Gewo Züri Ost	731'134.40 414'134.40 140'000.00 40'000.00 1'000.00 136'000.00	0.00 0.00 0.00 0.00 0.00 0.00	731'134.40 414'134.40 140'000.00 40'000.00 1'000.00 136'000.00
1071	Verzinsliche Anlagen 1,2% Darlehen Verein Musikschule Stäfa (bis 07/2027)	200'000.00 200'000.00	-200'000.00 -200'000.00	0.00 0.00
1072	Langfristige Forderungen Gestundete Mehrwertsbeiträge	74'151.00 74'151.00	0.00 0.00	74'151.00 74'151.00

Anhang

Eventualforderungen

Schuldner	Art der Forderung	Datum	Verfallzeit	Forderung Betrag	Zinssatz und Zinstermin	Sicherheiten	Hinweise auf verdeckte Risiken
Gemäss separater Liste	Grundpfandgesicherte Forderungen Bereich Tiefbau / QP			40'934.75			
Gemäss separater Liste	Grundpfandgesicherte Forderungen Bereich Fürsorge			250'240.70			
Total				291'175.45			

Anhang

Anlagenspiegel - Finanzvermögen

Sachanlagen FV		Buchwert 01.01.2023	Zugänge (+)	Abgänge (-)	Verkehrswertanpassung (+/-)	Umgliederungen (+/-)	Buchwert 31.12.2023
1080.0	Grundstücke	39'250'165.00	0.00	0.00	0.00	0.00	39'250'165.00
1080.1	Grundstücke mit Baurechten	3'111'600.00	0.00	0.00	0.00	0.00	3'111'600.00
1084.0	Gebäude	22'597'693.95	0.00	0.00	-3'698'700.00	8'800'000.00	27'698'993.95
1087.0	Anlagen im Bau	958'094.15	13'821'822.46	0.00	0.00	-8'800'000.00	5'979'916.61
1089.0	Übrige Sachanlagen	0.00	0.00	0.00	0.00	0.00	0.00
Total Sachanlagen		65'917'553.10	13'821'822.46	0.00	-3'698'700.00	0.00	76'040'675.56

Anhang

Anlagenspiegel - Verwaltungsvermögen

Gesamthaushalt	Anschaffungswerte				Kumulierte Abschreibungen						Buchwert 31.12.2023
	Stand 01.01.2023	Zugänge (+) Abgänge (-)	Umglie- derungen (+/-)	Stand 31.12.2023	Stand 01.01.2023	Planmässige Abschr.	Ausserplanm. Abschr. / WB	Abgänge (+)	Umglie- derungen (+/-)	Stand 31.12.2023	
Sachanlagen VV											
1400 Grundstücke	9'345'252.15	0.00	0.00	9'345'252.15	0.00	0.00	0.00	0.00	0.00	0.00	9'345'252.15
1401 Strassen / Verkehrswege	48'203'624.32	0.00	3'365'819.40	51'569'443.72	-27'603'651.87	-1'044'569.40	0.00	0.00	0.00	-28'648'221.27	22'921'222.45
1402 Wasserbau	9'944'554.17	0.00	0.00	9'944'554.17	-2'910'213.87	-199'195.65	0.00	0.00	0.00	-3'109'409.52	6'835'144.65
1403 Übrige Tiefbauten	68'206'057.66	-2'702'890.46	4'259'935.07	69'763'102.27	-22'602'194.81	-1'332'397.92	0.00	2'551'573.81	0.00	-21'383'018.92	48'380'083.35
1404 Hochbauten	170'242'217.07	145'449.42	-1'321'374.55	169'066'291.94	-90'706'522.49	-4'426'264.85	0.00	0.00	0.00	-95'132'787.34	73'933'504.60
1405 Waldungen	0.00	0.00	0.00	0.00	0.00	0.00	0.00	0.00	0.00	0.00	0.00
1406 Mobilien VV	15'907'030.29	317'908.49	44'464.36	16'269'403.14	-13'603'790.05	-497'575.84	0.00	0.00	0.00	-14'101'365.89	2'168'037.25
1407 Anlagen im Bau VV	17'169'881.70	11'554'886.16	-6'348'844.28	22'375'923.58	0.00	0.00	0.00	0.00	0.00	0.00	22'375'923.58
1409 Übrige Sachanlagen	127'982.30	0.00	0.00	127'982.30	-127'982.30	0.00	0.00	0.00	0.00	-127'982.30	0.00
Total Sachanlagen VV	339'146'599.66	9'315'353.61	0.00	348'461'953.27	-157'554'355.39	-7'500'003.66	0.00	2'551'573.81	0.00	-162'502'785.24	185'959'168.03
Immaterielle Anlagen											
1420 Software	0.00	0.00	0.00	0.00	0.00	0.00	0.00	0.00	0.00	0.00	0.00
1421 Lizenzen, Nutzungsrechte, Markenrechte	0.00	0.00	0.00	0.00	0.00	0.00	0.00	0.00	0.00	0.00	0.00
1427 Immaterielle Anlagen in Realisierung	43'673.60	20'809.70	0.00	64'483.30	0.00	0.00	0.00	0.00	0.00	0.00	64'483.30
1429 Übrige immaterielle Anlagen	10'773'877.25	0.00	0.00	10'773'877.25	-10'764'060.65	-1'227.10	0.00	0.00	0.00	-10'765'287.75	8'589.50
Total Immaterielle Anlagen	10'817'550.85	20'809.70	0.00	10'838'360.55	-10'764'060.65	-1'227.10	0.00	0.00	0.00	-10'765'287.75	73'072.80
Darlehen											
1440 Bund	0.00	0.00	0.00	0.00	0.00	0.00	0.00	0.00	0.00	0.00	0.00
1441 Kantone	0.00	0.00	0.00	0.00	0.00	0.00	0.00	0.00	0.00	0.00	0.00
1442 Gemeinden, Zweckverbände	5'000.00	2'362'997.14	0.00	2'367'997.14	-5'000.00	0.00	0.00	0.00	0.00	-5'000.00	2'362'997.14
1444 Öffentliche Unternehmungen	0.00	0.00	0.00	0.00	0.00	0.00	0.00	0.00	0.00	0.00	0.00
1445 Private Unternehmungen	40'000.00	0.00	0.00	40'000.00	-40'000.00	0.00	0.00	0.00	0.00	-40'000.00	0.00
Total Darlehen	45'000.00	2'362'997.14	0.00	2'407'997.14	-45'000.00	0.00	0.00	0.00	0.00	-45'000.00	2'362'997.14

Anhang

Anlagenspiegel - Verwaltungsvermögen

Gesamthaushalt	Anschaffungswerte				Kumulierte Abschreibungen						Buchwert 31.12.2023
	Stand 01.01.2023	Zugänge (+) Abgänge (-)	Umglie- derungen (+/-)	Stand 31.12.2023	Stand 01.01.2023	Planmässige Abschr.	Ausserplanm. Abschr. / WB	Abgänge (+)	Umglie- derungen (+/-)	Stand 31.12.2023	
Beteiligungen, Grundkapitalien											
1450 Bund	0.00	0.00	0.00	0.00	0.00	0.00	0.00	0.00	0.00	0.00	0.00
1451 Kantone	0.00	0.00	0.00	0.00	0.00	0.00	0.00	0.00	0.00	0.00	0.00
1452 Gemeinden, Zweckverbände	0.00	0.00	0.00	0.00	0.00	0.00	0.00	0.00	0.00	0.00	0.00
1453 Öffentliche Sozialversicherungen	0.00	0.00	0.00	0.00	0.00	0.00	0.00	0.00	0.00	0.00	0.00
1454 Öffentliche Unternehmungen	11'163'002.00	0.00	0.00	11'163'002.00	-2.00	0.00	0.00	0.00	0.00	-2.00	11'163'000.00
1455 Private Unternehmungen	0.00	0.00	0.00	0.00	0.00	0.00	0.00	0.00	0.00	0.00	0.00
Total Beteiligungen	11'163'002.00	0.00	0.00	11'163'002.00	-2.00	0.00	0.00	0.00	0.00	-2.00	11'163'000.00
Investitionsbeiträge											
1460 Bund	300'505.60	0.00	0.00	300'505.60	-300'505.60	0.00	0.00	0.00	0.00	-300'505.60	0.00
1461 Kantone	0.00	0.00	0.00	0.00	0.00	0.00	0.00	0.00	0.00	0.00	0.00
1462 Gemeinden, Zweckverbände	18'037'978.09	-8'705'456.27	0.00	9'332'521.82	-15'844'637.15	-420'557.05	0.00	6'968'482.38	0.00	-9'296'711.82	35'810.00
1465 Private Unternehmungen	4'802'253.55	0.00	0.00	4'802'253.55	-4'802'253.55	0.00	0.00	0.00	0.00	-4'802'253.55	0.00
1469 Investitionen an Anlagen in Bau allg. HH	0.00	0.00	0.00	0.00	0.00	0.00	0.00	0.00	0.00	0.00	0.00
Total Investitionsbeiträge	23'140'737.24	-8'705'456.27	0.00	14'435'280.97	-20'947'396.30	-420'557.05	0.00	6'968'482.38	0.00	-14'399'470.97	35'810.00
Total Verwaltungsvermögen	384'312'889.75	2'993'704.18	0.00	387'306'593.93	-189'310'814.34	-7'921'787.81	0.00	9'520'056.19	0.00	-187'712'545.96	199'594'047.97

Anhang

Anlagenspiegel - Verwaltungsvermögen

Allgemeiner Haushalt	Anschaffungswerte				Kumulierte Abschreibungen						Buchwert 31.12.2023	
	Stand 01.01.2023	Zugänge (+) Abgänge (-)	Umgliederungen (+/-)	Stand 31.12.2023	Stand 01.01.2023	Planmässige Abschr.	Ausserplanm. Abschr. / WB	Abgänge (+)	Umgliederungen (+/-)	Stand 31.12.2023		
Sachanlagen VV												
1400.0	Grundstücke	9'345'252.15	0.00	0.00	9'345'252.15	0.00	0.00	0.00	0.00	0.00	0.00	9'345'252.15
1401.0	Strassen / Verkehrswege	48'203'624.32	0.00	3'365'819.40	51'569'443.72	-27'603'651.87	-1'044'569.40	0.00	0.00	0.00	-28'648'221.27	22'921'222.45
1402.0	Wasserbau	9'944'554.17	0.00	0.00	9'944'554.17	-2'910'213.87	-199'195.65	0.00	0.00	0.00	-3'109'409.52	6'835'144.65
1403.0	Übrige Tiefbauten	4'840'422.95	0.00	279'891.35	5'120'314.30	-3'247'676.60	-118'921.45	0.00	0.00	0.00	-3'366'598.05	1'753'716.25
1404.0	Hochbauten	163'960'414.74	0.00	707'047.46	164'667'462.20	-86'760'252.44	-4'365'557.36	0.00	0.00	0.00	-91'125'809.80	73'541'652.40
1405.0	Waldungen	0.00	0.00	0.00	0.00	0.00	0.00	0.00	0.00	0.00	0.00	0.00
1406.0	Mobilien VV	9'964'789.16	0.00	1'330'499.13	11'295'288.29	-9'243'782.41	-403'083.73	0.00	0.00	0.00	-9'646'866.14	1'648'422.15
1407.0	Anlagen im Bau VV	12'175'969.35	9'375'213.11	-5'683'257.34	15'867'925.12	0.00	0.00	0.00	0.00	0.00	0.00	15'867'925.12
1409.0	Übrige Sachanlagen	46'650.80	0.00	0.00	46'650.80	-46'650.80	0.00	0.00	0.00	0.00	-46'650.80	0.00
Total Sachanlagen VV		258'481'677.64	9'375'213.11	0.00	267'856'890.75	-129'812'227.99	-6'131'327.59	0.00	0.00	0.00	-135'943'555.58	131'913'335.17
Immaterielle Anlagen												
1420.0	Software	0.00	0.00	0.00	0.00	0.00	0.00	0.00	0.00	0.00	0.00	0.00
1421.0	Lizenzen, Nutzungsrechte, Markenrechte	0.00	0.00	0.00	0.00	0.00	0.00	0.00	0.00	0.00	0.00	0.00
1427.0	Immaterielle Anlagen in Realisierung	43'673.60	20'809.70	0.00	64'483.30	0.00	0.00	0.00	0.00	0.00	0.00	64'483.30
1429.0	Übrige immaterielle Anlagen	10'455'874.95	0.00	0.00	10'455'874.95	-10'455'874.95	0.00	0.00	0.00	0.00	-10'455'874.95	0.00
Total Immaterielle Anlagen		10'499'548.55	20'809.70	0.00	10'520'358.25	-10'455'874.95	0.00	0.00	0.00	0.00	-10'455'874.95	64'483.30
Darlehen												
1440.0	Bund	0.00	0.00	0.00	0.00	0.00	0.00	0.00	0.00	0.00	0.00	0.00
1441.0	Kantone	0.00	0.00	0.00	0.00	0.00	0.00	0.00	0.00	0.00	0.00	0.00
1442.0	Gemeinden, Zweckverbände	5'000.00	200'000.00	0.00	205'000.00	-5'000.00	0.00	0.00	0.00	0.00	-5'000.00	200'000.00
1444.0	Öffentliche Unternehmungen	0.00	0.00	0.00	0.00	0.00	0.00	0.00	0.00	0.00	0.00	0.00
1445.0	Private Unternehmungen	40'000.00	0.00	0.00	40'000.00	-40'000.00	0.00	0.00	0.00	0.00	-40'000.00	0.00
Total Darlehen		45'000.00	200'000.00	0.00	245'000.00	-45'000.00	0.00	0.00	0.00	0.00	-45'000.00	200'000.00

Anhang

Anlagenspiegel - Verwaltungsvermögen

Allgemeiner Haushalt	Anschaffungswerte				Kumulierte Abschreibungen						Buchwert 31.12.2023	
	Stand 01.01.2023	Zugänge (+) Abgänge (-)	Umglieder- ungen (+/-)	Stand 31.12.2023	Stand 01.01.2023	Planmässige Abschr.	Ausserplanm. Abschr. / WB	Abgänge (+) Umglieder- ungen (+/-)	Stand 31.12.2023			
Beteiligungen, Grundkapitalien												
1450.0	Bund	0.00	0.00	0.00	0.00	0.00	0.00	0.00	0.00	0.00	0.00	0.00
1451.0	Kantone	0.00	0.00	0.00	0.00	0.00	0.00	0.00	0.00	0.00	0.00	0.00
1452.0	Gemeinden, Zweckverbände	0.00	0.00	0.00	0.00	0.00	0.00	0.00	0.00	0.00	0.00	0.00
1453.0	Öffentliche Sozialversicherungen	0.00	0.00	0.00	0.00	0.00	0.00	0.00	0.00	0.00	0.00	0.00
1454.0	Öffentliche Unternehmungen	11'163'002.00	0.00	0.00	11'163'002.00	-2.00	0.00	0.00	0.00	0.00	-2.00	11'163'000.00
1455.0	Private Unternehmungen	0.00	0.00	0.00	0.00	0.00	0.00	0.00	0.00	0.00	0.00	0.00
	Total Beteiligungen	11'163'002.00	0.00	0.00	11'163'002.00	-2.00	0.00	0.00	0.00	0.00	-2.00	11'163'000.00
Investitionsbeiträge												
1460.0	Bund	300'505.60	0.00	0.00	300'505.60	-300'505.60	0.00	0.00	0.00	0.00	-300'505.60	0.00
1461.0	Kantone	0.00	0.00	0.00	0.00	0.00	0.00	0.00	0.00	0.00	0.00	0.00
1462.0	Gemeinden, Zweckverbände	1'646'547.00	0.00	0.00	1'646'547.00	-1'646'547.00	0.00	0.00	0.00	0.00	-1'646'547.00	0.00
1465.0	Private Unternehmungen	4'802'253.55	0.00	0.00	4'802'253.55	-4'802'253.55	0.00	0.00	0.00	0.00	-4'802'253.55	0.00
1469.0	Investitionen an Anlagen in Bau allg. HH	0.00	0.00	0.00	0.00	0.00	0.00	0.00	0.00	0.00	0.00	0.00
	Total Investitionsbeiträge	6'749'306.15	0.00	0.00	6'749'306.15	-6'749'306.15	0.00	0.00	0.00	0.00	-6'749'306.15	0.00
	Total Verwaltungsvermögen	286'938'534.34	9'596'022.81	0.00	296'534'557.15	-147'062'411.09	-6'131'327.59	0.00	0.00	0.00	-153'193'738.68	143'340'818.47

Anhang

Anlagenspiegel - Verwaltungsvermögen

Eigenwirtschaftsbetrieb Wasserwerk	Anschaffungswerte				Kumulierte Abschreibungen						Buchwert 31.12.2023	
	Stand 01.01.2023	Zugänge (+) Abgänge (-)	Umglieder- ungen (+/-)	Stand 31.12.2023	Stand 01.01.2023	Planmässige Abschr.	Ausserplanm. Abschr. / WB	Abgänge (+)	Umglieder- ungen (+/-)	Stand 31.12.2023		
Sachanlagen VV												
1400.1	Grundstücke	0.00	0.00	0.00	0.00	0.00	0.00	0.00	0.00	0.00	0.00	0.00
1401.1	Strassen / Verkehrswege	0.00	0.00	0.00	0.00	0.00	0.00	0.00	0.00	0.00	0.00	0.00
1402.1	Wasserbau	0.00	0.00	0.00	0.00	0.00	0.00	0.00	0.00	0.00	0.00	0.00
1403.1	Übrige Tiefbauten	21'850'868.70	-3'034'788.58	0.00	18'816'080.12	-5'698'106.74	-284'301.65	0.00	2'551'573.81	0.00	-3'430'834.58	15'385'245.54
1404.1	Hochbauten	0.00	0.00	0.00	0.00	0.00	0.00	0.00	0.00	0.00	0.00	0.00
1405.1	Waldungen	0.00	0.00	0.00	0.00	0.00	0.00	0.00	0.00	0.00	0.00	0.00
1406.1	Mobilien VV	726'612.39	251'107.51	0.00	977'719.90	-596'643.30	-34'144.15	0.00	0.00	0.00	-630'787.45	346'932.45
1407.1	Anlagen im Bau VV	16'263.64	1'378'784.38	0.00	1'395'048.02	0.00	0.00	0.00	0.00	0.00	0.00	1'395'048.02
1409.1	Übrige Sachanlagen	0.00	0.00	0.00	0.00	0.00	0.00	0.00	0.00	0.00	0.00	0.00
Total Sachanlagen VV		22'593'744.73	-1'404'896.69	0.00	21'188'848.04	-6'294'750.04	-318'445.80	0.00	2'551'573.81	0.00	-4'061'622.03	17'127'226.01
Immaterielle Anlagen												
1420.1	Software	0.00	0.00	0.00	0.00	0.00	0.00	0.00	0.00	0.00	0.00	0.00
1421.1	Lizenzen, Nutzungsrechte, Markenrechte	0.00	0.00	0.00	0.00	0.00	0.00	0.00	0.00	0.00	0.00	0.00
1427.1	Immaterielle Anlagen in Realisierung	0.00	0.00	0.00	0.00	0.00	0.00	0.00	0.00	0.00	0.00	0.00
1429.1	Übrige immaterielle Anlagen	0.00	0.00	0.00	0.00	0.00	0.00	0.00	0.00	0.00	0.00	0.00
Total Immaterielle Anlagen		0.00	0.00	0.00	0.00	0.00	0.00	0.00	0.00	0.00	0.00	0.00
Darlehen												
1440.1	Bund	0.00	0.00	0.00	0.00	0.00	0.00	0.00	0.00	0.00	0.00	0.00
1441.1	Kantone	0.00	0.00	0.00	0.00	0.00	0.00	0.00	0.00	0.00	0.00	0.00
1442.1	Gemeinden, Zweckverbände	0.00	2'162'997.14	0.00	2'162'997.14	0.00	0.00	0.00	0.00	0.00	0.00	2'162'997.14
1443.1	Öffentliche Sozialversicherungen	0.00	0.00	0.00	0.00	0.00	0.00	0.00	0.00	0.00	0.00	0.00
1444.1	Öffentliche Unternehmungen	0.00	0.00	0.00	0.00	0.00	0.00	0.00	0.00	0.00	0.00	0.00
1445.1	Private Unternehmungen	0.00	0.00	0.00	0.00	0.00	0.00	0.00	0.00	0.00	0.00	0.00
1446.1	Private Organisationen o. Erwerbszweck	0.00	0.00	0.00	0.00	0.00	0.00	0.00	0.00	0.00	0.00	0.00
1447.1	Private Haushalte	0.00	0.00	0.00	0.00	0.00	0.00	0.00	0.00	0.00	0.00	0.00
1448.1	Ausland	0.00	0.00	0.00	0.00	0.00	0.00	0.00	0.00	0.00	0.00	0.00
Total Darlehen		0.00	2'162'997.14	0.00	2'162'997.14	0.00	0.00	0.00	0.00	0.00	0.00	2'162'997.14

Anhang

Anlagenspiegel - Verwaltungsvermögen

Eigenwirtschaftsbetrieb Wasserwerk	Anschaffungswerte				Kumulierte Abschreibungen						Buchwert 31.12.2023	
	Stand 01.01.2023	Zugänge (+) Abgänge (-)	Umglie- derungen (+/-)	Stand 31.12.2023	Stand 01.01.2023	Planmässige Abschr.	Ausserplanm. Abschr. / WB	Abgänge (+)	Umglie- derungen (+/-)	Stand 31.12.2023		
Beteiligungen, Grundkapitalien												
1450.1	Bund	0.00	0.00	0.00	0.00	0.00	0.00	0.00	0.00	0.00	0.00	0.00
1451.1	Kantone	0.00	0.00	0.00	0.00	0.00	0.00	0.00	0.00	0.00	0.00	0.00
1452.1	Gemeinden, Zweckverbände	0.00	0.00	0.00	0.00	0.00	0.00	0.00	0.00	0.00	0.00	0.00
1453.1	Öffentliche Sozialversicherungen	0.00	0.00	0.00	0.00	0.00	0.00	0.00	0.00	0.00	0.00	0.00
1454.1	Öffentliche Unternehmungen	0.00	0.00	0.00	0.00	0.00	0.00	0.00	0.00	0.00	0.00	0.00
1455.1	Private Unternehmungen	0.00	0.00	0.00	0.00	0.00	0.00	0.00	0.00	0.00	0.00	0.00
1456.1	Private Organisationen o. Erwerbszweck	0.00	0.00	0.00	0.00	0.00	0.00	0.00	0.00	0.00	0.00	0.00
1457.1	Private Haushalte	0.00	0.00	0.00	0.00	0.00	0.00	0.00	0.00	0.00	0.00	0.00
1458.1	Ausland	0.00	0.00	0.00	0.00	0.00	0.00	0.00	0.00	0.00	0.00	0.00
Total Beteiligungen		0.00	0.00	0.00	0.00	0.00	0.00	0.00	0.00	0.00	0.00	0.00
Investitionsbeiträge												
1460.1	Bund	0.00	0.00	0.00	0.00	0.00	0.00	0.00	0.00	0.00	0.00	0.00
1461.1	Kantone	0.00	0.00	0.00	0.00	0.00	0.00	0.00	0.00	0.00	0.00	0.00
1462.1	Gemeinden, Zweckverbände	8'741'266.27	-8'705'456.27	0.00	35'810.00	-6'547'925.33	-420'557.05	0.00	6'968'482.38	0.00	0.00	35'810.00
1463.1	Öffentliche Sozialversicherungen	0.00	0.00	0.00	0.00	0.00	0.00	0.00	0.00	0.00	0.00	0.00
1464.1	Öffentliche Unternehmungen	0.00	0.00	0.00	0.00	0.00	0.00	0.00	0.00	0.00	0.00	0.00
1465.1	Private Unternehmungen	0.00	0.00	0.00	0.00	0.00	0.00	0.00	0.00	0.00	0.00	0.00
1466.1	Private Organisationen o. Erwerbszweck	0.00	0.00	0.00	0.00	0.00	0.00	0.00	0.00	0.00	0.00	0.00
1467.1	Private Haushalte	0.00	0.00	0.00	0.00	0.00	0.00	0.00	0.00	0.00	0.00	0.00
1468.1	Ausland	0.00	0.00	0.00	0.00	0.00	0.00	0.00	0.00	0.00	0.00	0.00
Total Investitionsbeiträge		8'741'266.27	-8'705'456.27	0.00	35'810.00	-6'547'925.33	-420'557.05	0.00	6'968'482.38	0.00	0.00	35'810.00
Total Verwaltungsvermögen		31'335'011.00	-7'947'355.82	0.00	23'387'655.18	-12'842'675.37	-739'002.85	0.00	9'520'056.19	0.00	-4'061'622.03	19'326'033.15

Anhang

Anlagenspiegel - Verwaltungsvermögen

Eigenwirtschaftsbetrieb Abwasserbeseitigung	Anschaffungswerte				Kumulierte Abschreibungen						Buchwert 31.12.2023	
	Stand 01.01.2023	Zugänge (+) Abgänge (-)	Umglie- derungen (+/-)	Stand 31.12.2023	Stand 01.01.2023	Planmässige Abschr.	Ausserplanm. Abschr. / WB	Abgänge (+)	Umglie- derungen (+/-)	Stand 31.12.2023		
Sachanlagen VV												
1400.1	Grundstücke	0.00	0.00	0.00	0.00	0.00	0.00	0.00	0.00	0.00	0.00	0.00
1401.1	Strassen / Verkehrswege	0.00	0.00	0.00	0.00	0.00	0.00	0.00	0.00	0.00	0.00	0.00
1402.1	Wasserbau	0.00	0.00	0.00	0.00	0.00	0.00	0.00	0.00	0.00	0.00	0.00
1403.1	Übrige Tiefbauten	9'351'385.23	-1'421'163.92	766'487.22	8'696'708.53	-200'100.63	147'886.30	0.00	0.00	0.00	-52'214.33	8'644'494.20
1404.1	Hochbauten	0.00	0.00	0.00	0.00	0.00	0.00	0.00	0.00	0.00	0.00	0.00
1406.1	Mobilien VV	76'748.00	0.00	0.00	76'748.00	-76'748.00	0.00	0.00	0.00	0.00	-76'748.00	0.00
1407.1	Anlagen im Bau VV	4'107'542.04	872'107.29	-766'487.22	4'213'162.11	0.00	0.00	0.00	0.00	0.00	0.00	4'213'162.11
1409.1	Übrige Sachanlagen	81'331.50	0.00	0.00	81'331.50	-81'331.50	0.00	0.00	0.00	0.00	-81'331.50	0.00
Total Sachanlagen VV		13'617'006.77	-549'056.63	0.00	13'067'950.14	-358'180.13	147'886.30	0.00	0.00	0.00	-210'293.83	12'857'656.31
Immaterielle Anlagen												
1420.1	Software	0.00	0.00	0.00	0.00	0.00	0.00	0.00	0.00	0.00	0.00	0.00
1421.1	Lizenzen, Nutzungsrechte, Markenrechte	0.00	0.00	0.00	0.00	0.00	0.00	0.00	0.00	0.00	0.00	0.00
1427.1	Immaterielle Anlagen in Realisierung	0.00	0.00	0.00	0.00	0.00	0.00	0.00	0.00	0.00	0.00	0.00
1429.1	Übrige immaterielle Anlagen	303'277.30	0.00	0.00	303'277.30	-303'277.30	0.00	0.00	0.00	0.00	-303'277.30	0.00
Total Immaterielle Anlagen		303'277.30	0.00	0.00	303'277.30	-303'277.30	0.00	0.00	0.00	0.00	-303'277.30	0.00
Darlehen												
1440.1	Bund	0.00	0.00	0.00	0.00	0.00	0.00	0.00	0.00	0.00	0.00	0.00
1441.1	Kantone	0.00	0.00	0.00	0.00	0.00	0.00	0.00	0.00	0.00	0.00	0.00
1442.1	Gemeinden, Zweckverbände	0.00	0.00	0.00	0.00	0.00	0.00	0.00	0.00	0.00	0.00	0.00
1443.1	Öffentliche Sozialversicherungen	0.00	0.00	0.00	0.00	0.00	0.00	0.00	0.00	0.00	0.00	0.00
1444.1	Öffentliche Unternehmungen	0.00	0.00	0.00	0.00	0.00	0.00	0.00	0.00	0.00	0.00	0.00
1445.1	Private Unternehmungen	0.00	0.00	0.00	0.00	0.00	0.00	0.00	0.00	0.00	0.00	0.00
1446.1	Private Organisationen o. Erwerbzzweck	0.00	0.00	0.00	0.00	0.00	0.00	0.00	0.00	0.00	0.00	0.00
1447.1	Private Haushalte	0.00	0.00	0.00	0.00	0.00	0.00	0.00	0.00	0.00	0.00	0.00
1448.1	Ausland	0.00	0.00	0.00	0.00	0.00	0.00	0.00	0.00	0.00	0.00	0.00
Total Darlehen		0.00	0.00	0.00	0.00	0.00	0.00	0.00	0.00	0.00	0.00	0.00

Anhang

Anlagenspiegel - Verwaltungsvermögen

Eigenwirtschaftsbetrieb Abwasserbeseitigung	Anschaffungswerte				Kumulierte Abschreibungen						Buchwert 31.12.2023	
	Stand 01.01.2023	Zugänge (+) Abgänge (-)	Umglie- derungen (+/-)	Stand 31.12.2023	Stand 01.01.2023	Planmässige Abschr.	Ausserplanm. Abschr. / WB	Abgänge (+)	Umglie- derungen (+/-)	Stand 31.12.2023		
Beteiligungen, Grundkapitalien												
1450.1	Bund	0.00	0.00	0.00	0.00	0.00	0.00	0.00	0.00	0.00	0.00	0.00
1451.1	Kantone	0.00	0.00	0.00	0.00	0.00	0.00	0.00	0.00	0.00	0.00	0.00
1452.1	Gemeinden, Zweckverbände	0.00	0.00	0.00	0.00	0.00	0.00	0.00	0.00	0.00	0.00	0.00
1453.1	Öffentliche Sozialversicherungen	0.00	0.00	0.00	0.00	0.00	0.00	0.00	0.00	0.00	0.00	0.00
1454.1	Öffentliche Unternehmungen	0.00	0.00	0.00	0.00	0.00	0.00	0.00	0.00	0.00	0.00	0.00
1455.1	Private Unternehmungen	0.00	0.00	0.00	0.00	0.00	0.00	0.00	0.00	0.00	0.00	0.00
1456.1	Private Organisationen o. Erwerbszweck	0.00	0.00	0.00	0.00	0.00	0.00	0.00	0.00	0.00	0.00	0.00
1457.1	Private Haushalte	0.00	0.00	0.00	0.00	0.00	0.00	0.00	0.00	0.00	0.00	0.00
1458.1	Ausland	0.00	0.00	0.00	0.00	0.00	0.00	0.00	0.00	0.00	0.00	0.00
Total Beteiligungen		0.00	0.00	0.00	0.00	0.00	0.00	0.00	0.00	0.00	0.00	0.00
Investitionsbeiträge												
1460.1	Bund	0.00	0.00	0.00	0.00	0.00	0.00	0.00	0.00	0.00	0.00	0.00
1461.1	Kantone	0.00	0.00	0.00	0.00	0.00	0.00	0.00	0.00	0.00	0.00	0.00
1462.1	Gemeinden, Zweckverbände	1'699'511.82	0.00	0.00	1'699'511.82	-1'699'511.82	0.00	0.00	0.00	0.00	-1'699'511.82	0.00
1463.1	Öffentliche Sozialversicherungen	0.00	0.00	0.00	0.00	0.00	0.00	0.00	0.00	0.00	0.00	0.00
1464.1	Öffentliche Unternehmungen	0.00	0.00	0.00	0.00	0.00	0.00	0.00	0.00	0.00	0.00	0.00
1465.1	Private Unternehmungen	0.00	0.00	0.00	0.00	0.00	0.00	0.00	0.00	0.00	0.00	0.00
1466.1	Private Organisationen o. Erwerbszweck	0.00	0.00	0.00	0.00	0.00	0.00	0.00	0.00	0.00	0.00	0.00
1467.1	Private Haushalte	0.00	0.00	0.00	0.00	0.00	0.00	0.00	0.00	0.00	0.00	0.00
1468.1	Ausland	0.00	0.00	0.00	0.00	0.00	0.00	0.00	0.00	0.00	0.00	0.00
Total Investitionsbeiträge		1'699'511.82	0.00	0.00	1'699'511.82	-1'699'511.82	0.00	0.00	0.00	0.00	-1'699'511.82	0.00
Total Verwaltungsvermögen		15'619'795.89	-549'056.63	0.00	15'070'739.26	-2'360'969.25	147'886.30	0.00	0.00	0.00	-2'213'082.95	12'857'656.31

Anhang

Anlagenspiegel - Verwaltungsvermögen

Eigenwirtschaftsbetrieb Abfallwirtschaft	Anschaffungswerte				Kumulierte Abschreibungen						Buchwert 31.12.2023	
	Stand 01.01.2023	Zugänge (+) Abgänge (-)	Umglie- derungen (+/-)	Stand 31.12.2023	Stand 01.01.2023	Planmässige Abschr.	Ausserplanm. Abschr. / WB	Abgänge (+)	Umglie- derungen (+/-)	Stand 31.12.2023		
Sachanlagen VV												
1400.1	Grundstücke	0.00	0.00	0.00	0.00	0.00	0.00	0.00	0.00	0.00	0.00	0.00
1401.1	Strassen / Verkehrswege	0.00	0.00	0.00	0.00	0.00	0.00	0.00	0.00	0.00	0.00	0.00
1402.1	Wasserbau	0.00	0.00	0.00	0.00	0.00	0.00	0.00	0.00	0.00	0.00	0.00
1403.1	Übrige Tiefbauten	479'878.15	0.00	0.00	479'878.15	-355'404.80	-16'013.35	0.00	0.00	0.00	-371'418.15	108'460.00
1404.1	Hochbauten	41'096.10	0.00	0.00	41'096.10	-2'490.70	-1'245.35	0.00	0.00	0.00	-3'736.05	37'360.05
1405.1	Waldungen	0.00	0.00	0.00	0.00	0.00	0.00	0.00	0.00	0.00	0.00	0.00
1406.1	Mobilien VV	0.00	0.00	0.00	0.00	0.00	0.00	0.00	0.00	0.00	0.00	0.00
1407.1	Anlagen im Bau VV	0.00	9'638.26	0.00	9'638.26	0.00	0.00	0.00	0.00	0.00	0.00	9'638.26
1409.1	Übrige Sachanlagen	0.00	0.00	0.00	0.00	0.00	0.00	0.00	0.00	0.00	0.00	0.00
Total Sachanlagen VV		520'974.25	9'638.26	0.00	530'612.51	-357'895.50	-17'258.70	0.00	0.00	0.00	-375'154.20	155'458.31
Immaterielle Anlagen												
1420.1	Software	0.00	0.00	0.00	0.00	0.00	0.00	0.00	0.00	0.00	0.00	0.00
1421.1	Lizenzen, Nutzungsrechte, Markenrechte	0.00	0.00	0.00	0.00	0.00	0.00	0.00	0.00	0.00	0.00	0.00
1427.1	Immaterielle Anlagen in Realisierung	0.00	0.00	0.00	0.00	0.00	0.00	0.00	0.00	0.00	0.00	0.00
1429.1	Übrige immaterielle Anlagen	0.00	0.00	0.00	0.00	0.00	0.00	0.00	0.00	0.00	0.00	0.00
Total Immaterielle Anlagen		0.00	0.00	0.00	0.00	0.00	0.00	0.00	0.00	0.00	0.00	0.00
Darlehen												
1440.1	Bund	0.00	0.00	0.00	0.00	0.00	0.00	0.00	0.00	0.00	0.00	0.00
1441.1	Kantone	0.00	0.00	0.00	0.00	0.00	0.00	0.00	0.00	0.00	0.00	0.00
1442.1	Gemeinden, Zweckverbände	0.00	0.00	0.00	0.00	0.00	0.00	0.00	0.00	0.00	0.00	0.00
1443.1	Öffentliche Sozialversicherungen	0.00	0.00	0.00	0.00	0.00	0.00	0.00	0.00	0.00	0.00	0.00
1444.1	Öffentliche Unternehmungen	0.00	0.00	0.00	0.00	0.00	0.00	0.00	0.00	0.00	0.00	0.00
1445.1	Private Unternehmungen	0.00	0.00	0.00	0.00	0.00	0.00	0.00	0.00	0.00	0.00	0.00
1446.1	Private Organisationen o. Erwerbszweck	0.00	0.00	0.00	0.00	0.00	0.00	0.00	0.00	0.00	0.00	0.00
1447.1	Private Haushalte	0.00	0.00	0.00	0.00	0.00	0.00	0.00	0.00	0.00	0.00	0.00
1448.1	Ausland	0.00	0.00	0.00	0.00	0.00	0.00	0.00	0.00	0.00	0.00	0.00
Total Darlehen		0.00	0.00	0.00	0.00	0.00	0.00	0.00	0.00	0.00	0.00	0.00

Anhang

Anlagenspiegel - Verwaltungsvermögen

Eigenwirtschaftsbetrieb Abfallwirtschaft	Anschaffungswerte				Kumulierte Abschreibungen						Buchwert 31.12.2023	
	Stand 01.01.2023	Zugänge (+) Abgänge (-)	Umglie- derungen (+/-)	Stand 31.12.2023	Stand 01.01.2023	Planmässige Abschr.	Ausserplanm. Abschr. / WB	Abgänge (+)	Umglie- derungen (+/-)	Stand 31.12.2023		
Beteiligungen, Grundkapitalien												
1450.1 Bund	0.00	0.00	0.00	0.00	0.00	0.00	0.00	0.00	0.00	0.00	0.00	0.00
1451.1 Kantone	0.00	0.00	0.00	0.00	0.00	0.00	0.00	0.00	0.00	0.00	0.00	0.00
1452.1 Gemeinden, Zweckverbände	0.00	0.00	0.00	0.00	0.00	0.00	0.00	0.00	0.00	0.00	0.00	0.00
1453.1 Öffentliche Sozialversicherungen	0.00	0.00	0.00	0.00	0.00	0.00	0.00	0.00	0.00	0.00	0.00	0.00
1454.1 Öffentliche Unternehmungen	0.00	0.00	0.00	0.00	0.00	0.00	0.00	0.00	0.00	0.00	0.00	0.00
1455.1 Private Unternehmungen	0.00	0.00	0.00	0.00	0.00	0.00	0.00	0.00	0.00	0.00	0.00	0.00
1456.1 Private Organisationen o. Erwerbszweck	0.00	0.00	0.00	0.00	0.00	0.00	0.00	0.00	0.00	0.00	0.00	0.00
1457.1 Private Haushalte	0.00	0.00	0.00	0.00	0.00	0.00	0.00	0.00	0.00	0.00	0.00	0.00
1458.1 Ausland	0.00	0.00	0.00	0.00	0.00	0.00	0.00	0.00	0.00	0.00	0.00	0.00
Total Beteiligungen	0.00	0.00	0.00	0.00	0.00	0.00	0.00	0.00	0.00	0.00	0.00	0.00
Investitionsbeiträge												
1460.1 Bund	0.00	0.00	0.00	0.00	0.00	0.00	0.00	0.00	0.00	0.00	0.00	0.00
1461.1 Kantone	0.00	0.00	0.00	0.00	0.00	0.00	0.00	0.00	0.00	0.00	0.00	0.00
1462.1 Gemeinden, Zweckverbände	5'950'653.00	0.00	0.00	5'950'653.00	-5'950'653.00	0.00	0.00	0.00	0.00	-5'950'653.00	0.00	0.00
1463.1 Öffentliche Sozialversicherungen	0.00	0.00	0.00	0.00	0.00	0.00	0.00	0.00	0.00	0.00	0.00	0.00
1464.1 Öffentliche Unternehmungen	0.00	0.00	0.00	0.00	0.00	0.00	0.00	0.00	0.00	0.00	0.00	0.00
1465.1 Private Unternehmungen	0.00	0.00	0.00	0.00	0.00	0.00	0.00	0.00	0.00	0.00	0.00	0.00
1466.1 Private Organisationen o. Erwerbszweck	0.00	0.00	0.00	0.00	0.00	0.00	0.00	0.00	0.00	0.00	0.00	0.00
1467.1 Private Haushalte	0.00	0.00	0.00	0.00	0.00	0.00	0.00	0.00	0.00	0.00	0.00	0.00
1468.1 Ausland	0.00	0.00	0.00	0.00	0.00	0.00	0.00	0.00	0.00	0.00	0.00	0.00
Total Investitionsbeiträge	5'950'653.00	0.00	0.00	5'950'653.00	-5'950'653.00	0.00	0.00	0.00	0.00	0.00	-5'950'653.00	0.00
Total Verwaltungsvermögen	6'471'627.25	9'638.26	0.00	6'481'265.51	-6'308'548.50	-17'258.70	0.00	0.00	0.00	0.00	-6'325'807.20	155'458.31

Anhang

Anlagenspiegel - Verwaltungsvermögen

Eigenwirtschaftsbetrieb Elektrizitätswerk - Elektrizitätsnetz	Anschaffungswerte				Kumulierte Abschreibungen						Buchwert 31.12.2023	
	Stand 01.01.2023	Zugänge (+) Abgänge (-)	Umgliederungen (+/-)	Stand 31.12.2023	Stand 01.01.2023	Planmässige Abschr.	Ausserplanm. Abschr. / WB	Abgänge (+)	Umgliederungen (+/-)	Stand 31.12.2023		
Sachanlagen VV												
1400.1	Grundstücke	0.00	0.00	0.00	0.00	0.00	0.00	0.00	0.00	0.00	0.00	0.00
1403.1	Übrige Tiefbauten	31'683'502.63	1'753'062.04	3'213'556.50	36'650'121.17	-13'100'906.04	-1'061'047.77	0.00	0.00	0.00	-14'161'953.81	22'488'167.36
1404.1	Hochbauten	6'240'706.23	145'449.42	-2'028'422.01	4'357'733.64	-3'943'779.35	-59'462.14	0.00	0.00	0.00	-4'003'241.49	354'492.15
1405.1	Waldungen	0.00	0.00	0.00	0.00	0.00	0.00	0.00	0.00	0.00	0.00	0.00
1406.1	Möbilien VV	5'138'880.74	66'800.98	-1'286'034.77	3'919'646.95	-3'686'616.34	-60'347.96	0.00	0.00	0.00	-3'746'964.30	172'682.65
1407.1	Anlagen im Bau VV	870'106.67	-80'856.88	100'900.28	890'150.07	0.00	0.00	0.00	0.00	0.00	0.00	890'150.07
1409.1	Übrige Sachanlagen	0.00	0.00	0.00	0.00	0.00	0.00	0.00	0.00	0.00	0.00	0.00
Total Sachanlagen VV		43'933'196.27	1'884'455.56	0.00	45'817'651.83	-20'731'301.73	-1'180'857.87	0.00	0.00	0.00	-21'912'159.60	23'905'492.23
Immaterielle Anlagen												
1420.1	Software	0.00	0.00	0.00	0.00	0.00	0.00	0.00	0.00	0.00	0.00	0.00
1421.1	Lizenzen, Nutzungsrechte, Markenrechte	0.00	0.00	0.00	0.00	0.00	0.00	0.00	0.00	0.00	0.00	0.00
1427.1	Immaterielle Anlagen in Realisierung	0.00	0.00	0.00	0.00	0.00	0.00	0.00	0.00	0.00	0.00	0.00
1429.1	Übrige immaterielle Anlagen	14'725.00	0.00	0.00	14'725.00	-4'908.40	-1'227.10	0.00	0.00	0.00	-6'135.50	8'589.50
Total Immaterielle Anlagen		14'725.00	0.00	0.00	14'725.00	-4'908.40	-1'227.10	0.00	0.00	0.00	-6'135.50	8'589.50
Darlehen												
1440.1	Bund	0.00	0.00	0.00	0.00	0.00	0.00	0.00	0.00	0.00	0.00	0.00
1441.1	Kantone	0.00	0.00	0.00	0.00	0.00	0.00	0.00	0.00	0.00	0.00	0.00
1442.1	Gemeinden, Zweckverbände	0.00	0.00	0.00	0.00	0.00	0.00	0.00	0.00	0.00	0.00	0.00
1443.1	Öffentliche Sozialversicherungen	0.00	0.00	0.00	0.00	0.00	0.00	0.00	0.00	0.00	0.00	0.00
1444.1	Öffentliche Unternehmungen	0.00	0.00	0.00	0.00	0.00	0.00	0.00	0.00	0.00	0.00	0.00
1445.1	Private Unternehmungen	0.00	0.00	0.00	0.00	0.00	0.00	0.00	0.00	0.00	0.00	0.00
1446.1	Private Organisationen o. Erwerbszweck	0.00	0.00	0.00	0.00	0.00	0.00	0.00	0.00	0.00	0.00	0.00
1447.1	Private Haushalte	0.00	0.00	0.00	0.00	0.00	0.00	0.00	0.00	0.00	0.00	0.00
1448.1	Ausland	0.00	0.00	0.00	0.00	0.00	0.00	0.00	0.00	0.00	0.00	0.00
Total Darlehen		0.00	0.00	0.00	0.00	0.00	0.00	0.00	0.00	0.00	0.00	0.00

Anhang

Anlagenspiegel - Verwaltungsvermögen

Eigenwirtschaftsbetrieb Elektrizitätswerk - Elektrizitätsnetz	Anschaffungswerte				Kumulierte Abschreibungen						Buchwert 31.12.2023	
	Stand 01.01.2023	Zugänge (+) Abgänge (-)	Umgliederungen (+/-)	Stand 31.12.2023	Stand 01.01.2023	Planmässige Abschr.	Ausserplanm. Abschr. / WB	Abgänge (+)	Umgliederungen (+/-)	Stand 31.12.2023		
Beteiligungen, Grundkapitalien												
1450.1 Bund	0.00	0.00	0.00	0.00	0.00	0.00	0.00	0.00	0.00	0.00	0.00	0.00
1451.1 Kantone	0.00	0.00	0.00	0.00	0.00	0.00	0.00	0.00	0.00	0.00	0.00	0.00
1452.1 Gemeinden, Zweckverbände	0.00	0.00	0.00	0.00	0.00	0.00	0.00	0.00	0.00	0.00	0.00	0.00
1453.1 Öffentliche Sozialversicherungen	0.00	0.00	0.00	0.00	0.00	0.00	0.00	0.00	0.00	0.00	0.00	0.00
1454.1 Öffentliche Unternehmungen	0.00	0.00	0.00	0.00	0.00	0.00	0.00	0.00	0.00	0.00	0.00	0.00
1455.1 Private Unternehmungen	0.00	0.00	0.00	0.00	0.00	0.00	0.00	0.00	0.00	0.00	0.00	0.00
1456.1 Private Organisationen o. Erwerbszweck	0.00	0.00	0.00	0.00	0.00	0.00	0.00	0.00	0.00	0.00	0.00	0.00
1457.1 Private Haushalte	0.00	0.00	0.00	0.00	0.00	0.00	0.00	0.00	0.00	0.00	0.00	0.00
1458.1 Ausland	0.00	0.00	0.00	0.00	0.00	0.00	0.00	0.00	0.00	0.00	0.00	0.00
Total Beteiligungen	0.00	0.00	0.00	0.00	0.00	0.00	0.00	0.00	0.00	0.00	0.00	0.00
Investitionsbeiträge												
1460.1 Bund	0.00	0.00	0.00	0.00	0.00	0.00	0.00	0.00	0.00	0.00	0.00	0.00
1461.1 Kantone	0.00	0.00	0.00	0.00	0.00	0.00	0.00	0.00	0.00	0.00	0.00	0.00
1462.1 Gemeinden, Zweckverbände	0.00	0.00	0.00	0.00	0.00	0.00	0.00	0.00	0.00	0.00	0.00	0.00
1463.1 Öffentliche Sozialversicherungen	0.00	0.00	0.00	0.00	0.00	0.00	0.00	0.00	0.00	0.00	0.00	0.00
1464.1 Öffentliche Unternehmungen	0.00	0.00	0.00	0.00	0.00	0.00	0.00	0.00	0.00	0.00	0.00	0.00
1465.1 Private Unternehmungen	0.00	0.00	0.00	0.00	0.00	0.00	0.00	0.00	0.00	0.00	0.00	0.00
1466.1 Private Organisationen o. Erwerbszweck	0.00	0.00	0.00	0.00	0.00	0.00	0.00	0.00	0.00	0.00	0.00	0.00
1467.1 Private Haushalte	0.00	0.00	0.00	0.00	0.00	0.00	0.00	0.00	0.00	0.00	0.00	0.00
1468.1 Ausland	0.00	0.00	0.00	0.00	0.00	0.00	0.00	0.00	0.00	0.00	0.00	0.00
Total Investitionsbeiträge	0.00	0.00	0.00	0.00	0.00	0.00	0.00	0.00	0.00	0.00	0.00	0.00
Total Verwaltungsvermögen	43'947'921.27	1'884'455.56	0.00	45'832'376.83	-20'736'210.13	-1'182'084.97	0.00	0.00	0.00	-21'918'295.10	23'914'081.73	

Anhang

Beteiligungsspiegel

Name Sitz	Rechtsform	Rechnungs- legungsnorm	Tätigkeitsgebiet	Nominalkapital 100%	Eigentums- anteil	Stimmanteil Exekutive	Stimmanteil Legislative	Spezifische Risiken	Anschaffungs- wert	Buchwert 45'291
Bilanzierte Beteiligungen im Verwaltungsvermögen										
Spital Männedorf AG, Männedorf	AG	OR	Medizinische Versorgung für die 9 Trägergemeinden am rechten Zürichseeufer	1'000'000	205'000		20.51%	Keine	11'163'000	11'163'000
				54'427'108						
Total Beteiligungen im Verwaltungsvermögen										11'163'000
Nicht bilanzierte Beteiligungen und Verträge										
Genossenschaft Theater für den Kanton Zürich, Winterthur	GS	OR	Betrieb eines mobilen Theaters im Kanton Zürich		3'000			Keine	3'000	0
Skihaus Alpina Männedorf- Stäfa		OR	Betrieb eines Ferienheims	30'000				Keine		0
Schulpsychologischer Beratungsdienst des Bezirks Meilen SPBD	ZV		Organisation und Durchführung der schulpsychologischen Beratung		9%			Kündigungsfrist 1 Jahr		0
Jugendsekretariat des Bezirks Meilen, Männedorf	AV	OR	Engagement für Kinder, Jugendliche und Familien aus dem Bezirk					Beitragsleistungen beruhen auf § 14 des Jugendhilfegesetzes vom 14.6.1981 mit der Änderung des Beitragssatzes gemäss Volksabstimmung vom 1.12.1996.		0
Fachstelle Erwachsenenschutz im Bezirk Meilen, Meilen	ZV		Führen von Massnahmen des Erwachsenenschutzes					Keine		0
Verkehrsbetriebe Zürichsee und Oberland VZO AG, Grüningen	AG	OR	Busverkehr im Zürcher Oberland und am rechten Zürichseeufer	800'000				Keine		0
Zürichsee- Schiffahrtsgesellschaft ZSG AG, Zürich	AG	OR	Personenschiffahrt auf dem Zürichsee und der Limmat	11'000'000				Keine		0

Anhang

Beteiligungsspiegel

Name Sitz	Rechtsform	Rechnungs- legungsnorm	Tätigkeitsgebiet	Nominalkapital 100%	Eigentums- anteil	Stimmanteil Exekutive	Stimmanteil Legislative	Spezifische Risiken	Anschaffungs- wert	Buchwert 45'291
Seerettungsdienst Wädenswil, Wädenswil	AV	HRM2	Hilfeleistung an Boote aller Art und deren Insassen bei Havarien. Hilfe bei gekenterten Segelbooten und Aufräumen nach Sturm.					Anschlussvertrag von 1992. Nebst den Betriebskosten müssen ausserordentliche Reparaturen durch die Vertragsgemeinden übernommen werden.		0
Zürcher Planungsgruppe Pfannenstil ZPP, Meilen	ZV	HRM2	Förderung einer geordneten räumlichen Entwicklung im Verbandsgebiet					Keine		0
Kehrichtverwertung Zürcher Oberland KEZO, Hinwil	ZV	HRM2	Bau und Betrieb von Einrichtungen zur Abfallbehandlung					Keine		0
Wasserversorgung Goldingen- Meilen	EG	OR	Transport von Trinkwasser von Goldingen an die fünf Vertragsgemeinden		37%			Gemäss Betriebsreglement vom 13.11.2013 (Totalrevision)		0
Energie 360°	AG	OR	Erstellung und Betrieb von Verteilnetzen Gas und Fernwärme					Keine		0

Anhang

Ausgewählte Positionen des Fremdkapitals

Konto	Bezeichnung	Zinssatz %	Buchwert 01.01.2023	Veränderung im Rechnungsjahr	Buchwert 31.12.2023
201	Kurzfristige Finanzverbindlichkeiten		0.00	200'000.00	200'000.00
2014	Kurzfristiger Anteil von langfristigen Darlehen, Schuldscheinen				
201442	ZKB Festdarlehen, Laufzeit 24.09.2018 bis 28.05.2024	1.94%	0.00	200'000.00	200'000.00
206	Langfristige Finanzverbindlichkeiten		200'000.00	-200'000.00	0.00
2064	Darlehen, Schuldscheine				
206400	ZKB Festdarlehen, Laufzeit 24.09.2018 bis 28.05.2024	1.94%	200'000.00	-200'000.00	0.00
Fälligkeitsstatistik:					
1 bis 2 Jahre					0.00
2 bis 5 Jahre					0.00
über 5 Jahre					0.00
Total					0.00
Gewichteter Durchschnittzinssatz der langfristigen Finanzverbindlichkeiten in %					0.00%

Anhang

Gewährleistungsspiegel / Eventualverbindlichkeiten

Name Sitz	Art der Verpflichtung	Datum Verfallzeit	Eigentumsanteil Rechtsform	Verpflichtung Betrag (Buchwert)	Eigentümer, wesentl. Miteigentümer	Spezifische zusätzliche Angaben	Zahlungsströme im Rechnungsjahr
Eventualverbindlichkeiten (Bürgschaften, Garantieverpflichtungen, Defizitgarantien etc.)							
Keine							0.00
Weitere Verpflichtungen (Altlasten, Konventionalstrafen)							
Keine							0.00

Anhang

Leasingverträge

Firma Sitz	Leasinggut	Anschaffungskosten	Vertragsdauer (Fälligkeiten)	Gesamtbetrag Zukünftige Leasingraten
Finanzierungsleasing				
Keine				0.00
Operatives Leasing (sofern der Vertrag nicht innerhalb eines Jahres kündbar ist)				
Keine				0.00

Anhang

Rückstellungsspiegel

Kurzfristige Rückstellungen		Stand 01.01.2023	Bildung inkl. Erhöhung (+)	Verwendung (-)	Auflösung (-)	Umbuchung (+/-)	Stand 31.12.2023	Begründung
2050	Mehrleistungen des Personals	903'000.00	234'000.00	0.00	0.00	0.00	1'137'000.00	1
2051	Andere Ansprüche des Personals	78'000.00	0.00	0.00	0.00	0.00	78'000.00	2
2052	Prozesse	0.00	0.00	0.00	0.00	0.00	0.00	
2053	Nicht versicherte Schäden	0.00	0.00	0.00	0.00	0.00	0.00	
2054	Bürgschaften und Garantieleistungen	0.00	0.00	0.00	0.00	0.00	0.00	
2055	Übrige betriebliche Tätigkeit	0.00	0.00	0.00	0.00	0.00	0.00	
2056	Vorsorgeverpflichtungen	0.00	0.00	0.00	0.00	0.00	0.00	
2057	Finanzaufwand	0.00	0.00	0.00	0.00	0.00	0.00	
2058	Investitionsrechnung	0.00	0.00	0.00	0.00	0.00	0.00	
2059	Übrige Rückstellungen	0.00	0.00	0.00	0.00	0.00	0.00	
Total kurzfristige Rückstellungen		981'000.00	234'000.00	0.00	0.00	0.00	1'215'000.00	

Begründungen der kurzfristigen Rückstellungen

		Konto ER / IR	Buchwert 31.12.2023
1	Positive Arbeitszeitsaldos Gemeindeverwaltung und Schule	3010.00 / 111	491'000.00
	Positive Arbeitszeitsaldos Alters- und Pflegeheim Lanzeln	3990 / 821	462'000.00
	Positive Arbeitszeitsaldos Gemeindewerke	3010.00 / 900	184'000.00
2	Ansprüche des Personals Gemeindewerke	3010.00 / 900	78'000.00
Total kurzfristige Rückstellungen			1'215'000.00

Anhang

Rückstellungsspiegel

Langfristige Rückstellungen		Stand 01.01.2023	Bildung inkl. Erhöhung (+)	Verwendung (-)	Auflösung (-)	Umbuchung (+/-)	Stand 31.12.2023	Begründung
2081	Ansprüche des Personals	0.00	0.00	0.00	0.00	0.00	0.00	
2082	Prozesse	0.00	0.00	0.00	0.00	0.00	0.00	
2083	Nicht versicherte Schäden	0.00	0.00	0.00	0.00	0.00	0.00	
2084	Bürgschaften und Garantieleistungen	0.00	0.00	0.00	0.00	0.00	0.00	
2085	Übrige betriebliche Tätigkeit	0.00	0.00	0.00	0.00	0.00	0.00	
2086	Vorsorgeverpflichtungen	0.00	0.00	0.00	0.00	0.00	0.00	
2087	Finanzaufwand	0.00	0.00	0.00	0.00	0.00	0.00	
2088	Investitionsrechnung	0.00	0.00	0.00	0.00	0.00	0.00	
2089	Übrige Rückstellungen	0.00	0.00	0.00	0.00	0.00	0.00	
Total langfristige Rückstellungen		0.00	0.00	0.00	0.00	0.00	0.00	

Begründungen der langfristigen Rückstellungen		Konto ER / IR	Buchwert 31.12.2023
Keine			0.00
Total langfristige Rückstellungen			0.00

Anhang

Eigenkapitalnachweis

Veränderungen	Stand 01.01.2023	Spezialfinanzierungen im Eigenkapital		Fonds		Rücklagen		Vorfinanzierungen		Finanzpolitische Reserve		Marktwertreserve Finanzinstrumente	Jahresergebnis		Stand 31.12.2023
		Einlage	Entnahme	Einlage	Entnahme	Einlage	Entnahme	Einlage	Entnahme	Einlage	Entnahme	Veränderung	Ertrags- überschuss	Aufwand- überschuss	
2900 Spezialfinanzierungen im Eigenkapital	46'345'954.67														45'041'260.94
Wasserwerk	18'714'821.88	1'177'560.65	0.00												19'892'382.53
Abwasserbeseitigung	4'230'077.27	311'826.88	0.00												4'541'904.15
Abfallwirtschaft	-34'088.80	155'258.24	0.00												121'169.44
Elektrizitätswerk - Elektrizitätsnetz	23'435'144.32	0.00	-2'949'339.50												20'485'804.82
2910 Fonds im Eigenkapital	0.00														0.00
Ersatzabgaben für Parkplatzbauten	0.00			0.00	0.00										0.00
Forstreservfonds	0.00			0.00	0.00										0.00
Wohnraumfonds	0.00			0.00	0.00										0.00
Liegenschaftsfonds	0.00			0.00	0.00										0.00
2920 Rücklagen der Globalbudgetbereiche	0.00														0.00
Rücklage A	0.00					0.00	0.00								0.00
2930 Vorfinanzierungen	5'000'000.00														5'000'000.00
Schulraumentwicklung SRP 2030	4'000'000.00							0.00	0.00						4'000'000.00
Bushof / Bahnzugang Bahnhof Stäfa	1'000'000.00							0.00	0.00						1'000'000.00
Wasserwerk, Vorfinanzierung A	0.00							0.00	0.00						0.00
Abwasserbeseitigung, Vorfinanzierung A	0.00							0.00	0.00						0.00
Abfallwirtschaft, Vorfinanzierung A	0.00							0.00	0.00						0.00
Elektrizitätswerk, Vorfinanzierung A	0.00							0.00	0.00						0.00
2940 Finanzpolitische Reserve	2'000'000.00									0.00	0.00				2'000'000.00
2961 Marktwertreserve auf Finanzinstrumenten	0.00											0.00			0.00
2990 Jahresergebnis	0.00												0.00	-7'248'566.52	-7'248'566.52
2999 Kumulierte Ergebnisse der Vorjahre	233'790'862.25														233'790'862.25
Total	287'136'816.92	1'644'645.77	-2'949'339.50	0.00	0.00	0.00	0.00	0.00	0.00	0.00	0.00	0.00	0.00	-7'248'566.52	278'583'556.67

Anhang

Sonderrechnungen

Art	Ausbildungsfonds
Bezeichnung, Konto	2092.00
Zweck	Beiträge an die Ausbildung.

Erfolgsrechnung 2023

				Aufwand	Ertrag
Ertrag	Zinsertrag	Kapital	300'049.55		
		Zinssatz % (Verzinsung gemäss Beschluss)	0.00%		100.00
	Übrige Erträge	...			0.00
Aufwand		Entnahmen gemäss Fondstatuten		16'609.00	
Total Aufwand / Ertrag				16'609.00	100.00
Ertragsüberschuss (+) / Aufwandüberschuss (-)					-16'509.00

Abschluss

		Vermögensveränderung
Vermögen Anfang Rechnungsjahr		300'049.55
Ertragsüberschuss (+) / Aufwandüberschuss (-)		-16'509.00
Vermögen Ende Rechnungsjahr		283'540.55

Bilanz per 31.12.2023

		Aktiven	Passiven
Kapital		0.00	
Guthaben bei Politischer Gemeinde		0.00	
Aktivenüberschuss = Vermögen			283'540.55
Total		0.00	283'540.55

Anhang

Sonderrechnungen

Art	Sozialhilfefonds Schule
Bezeichnung, Konto	2092.01
Zweck	Ausrichtung von Beiträgen zu Gunsten von Schülern und Schulentlassenen bei Bedarf.

Erfolgsrechnung 2023

				Aufwand	Ertrag
Ertrag	Zinsertrag	Kapital	92'776.20		
		Zinssatz % (Verzinsung gemäss Beschluss)	0.00%		100.00
	Übrige Erträge	...			0.00
Aufwand		Entnahmen gemäss Fondstatuten		77.00	
Total Aufwand / Ertrag				77.00	100.00
Ertragsüberschuss (+) / Aufwandüberschuss (-)					23.00

Abschluss

		Vermögensveränderung
Vermögen Anfang Rechnungsjahr		92'776.20
Ertragsüberschuss (+) / Aufwandüberschuss (-)		23.00
Vermögen Ende Rechnungsjahr		92'799.20

Bilanz per 31.12.2023

		Aktiven	Passiven
Kapital		0.00	
Guthaben bei Politischer Gemeinde		0.00	
Aktivenüberschuss = Vermögen			92'799.20
Total		0.00	92'799.20

Anhang

Sonderrechnungen

Art	Fonds GFS - Anna Itchner Fonds
Bezeichnung, Konto	2092.02
Zweck	Finanzierung von Angeboten und Aktivitäten zur Entlastung, Unterstützung und Förderung von Familien mit minderjährigen Kindern mit Wohnsitz Stäfa.

Erfolgsrechnung 2023

				Aufwand	Ertrag
Ertrag	Zinsertrag	Kapital	51'560.00		
		Zinssatz % (Verzinsung gemäss Beschluss)	0.00%		100.00
	Übrige Erträge	...			0.00
Aufwand		Entnahmen gemäss Fondstatuten		5'550.00	
Total Aufwand / Ertrag				5'550.00	100.00
Ertragsüberschuss (+) / Aufwandüberschuss (-)					-5'450.00

Abschluss

		Vermögensveränderung
Vermögen Anfang Rechnungsjahr		51'560.00
Ertragsüberschuss (+) / Aufwandüberschuss (-)		-5'450.00
Vermögen Ende Rechnungsjahr		46'110.00

Bilanz per 31.12.2023

		Aktiven	Passiven
Kapital		0.00	
Guthaben bei Politischer Gemeinde		0.00	
Aktivenüberschuss = Vermögen			46'110.00
Total		0.00	46'110.00

Anhang

Sonderrechnungen

Art	Fonds Legate Altersheime
Bezeichnung, Konto	2092.03
Zweck	Verschönerung des Alltages oder Durchführung von Anlässen und Reisen in den Alters-, Pflege- und Krankenheimen der Gemeinde.

Erfolgsrechnung 2023

				Aufwand	Ertrag
Ertrag	Zinsertrag	Kapital	140'520.10		
		Zinssatz % (Verzinsung gemäss Beschluss)	0.00%		100.00
	Übrige Erträge	...			1'230.00
Aufwand		Entnahmen gemäss Fondstatuten		8'382.30	
Total Aufwand / Ertrag				8'382.30	1'330.00
Ertragsüberschuss (+) / Aufwandüberschuss (-)					-7'052.30

Abschluss

		Vermögensveränderung
Vermögen Anfang Rechnungsjahr		140'520.10
Ertragsüberschuss (+) / Aufwandüberschuss (-)		-7'052.30
Vermögen Ende Rechnungsjahr		133'467.80

Bilanz per 31.12.2023

	Aktiven	Passiven
Kapital	0.00	
Guthaben bei Politischer Gemeinde	0.00	
Aktivenüberschuss = Vermögen		133'467.80
Total	0.00	133'467.80

Anhang

Sonderrechnungen

Art	Fonds Legate Alterszentrum Lanzeln
Bezeichnung, Konto	2092.04
Zweck	Anschaffungen im Alterszentrum Lanzeln für Mobilien, Floristik, Dekoration und bei Bedarf auch für betriebliche Zwecke.

Erfolgsrechnung 2023

				Aufwand	Ertrag
Ertrag	Zinsertrag	Kapital	173'987.82		
		Zinssatz % (Verzinsung gemäss Beschluss)	0.00%		100.00
	Übrige Erträge	...			0.00
Aufwand		Entnahmen gemäss Fondstatuten		1'700.00	
Total Aufwand / Ertrag				1'700.00	100.00
Ertragsüberschuss (+) / Aufwandüberschuss (-)					-1'600.00

Abschluss

		Vermögensveränderung
Vermögen Anfang Rechnungsjahr		173'987.82
Ertragsüberschuss (+) / Aufwandüberschuss (-)		-1'600.00
Vermögen Ende Rechnungsjahr		172'387.82

Bilanz per 31.12.2023

	Aktiven	Passiven
Kapital	0.00	
Guthaben bei Politischer Gemeinde	0.00	
Aktivenüberschuss = Vermögen		172'387.82
Total	0.00	172'387.82

Anhang

Sonderrechnungen

Art	Fonds Argus Optik AG (Fürsorge)
Bezeichnung, Konto	2092.05
Zweck	Legat für unterstützungsbedürftige Kinder aus Stäfa und Üriikon.

Erfolgsrechnung 2023

				Aufwand	Ertrag
Ertrag	Zinsertrag	Kapital	2'706.00		
		Zinssatz % (Verzinsung gemäss Beschluss)	0.00%		100.00
	Übrige Erträge	...			0.00
Aufwand		Entnahmen gemäss Fondstatuten		0.00	
Total Aufwand / Ertrag				0.00	100.00
Ertragsüberschuss (+) / Aufwandüberschuss (-)					100.00

Abschluss

		Vermögensveränderung
Vermögen Anfang Rechnungsjahr		2'706.00
Ertragsüberschuss (+) / Aufwandüberschuss (-)		100.00
Vermögen Ende Rechnungsjahr		2'806.00

Bilanz per 31.12.2023

		Aktiven	Passiven
Kapital		0.00	
Guthaben bei Politischer Gemeinde		0.00	
Aktivenüberschuss = Vermögen			2'806.00
Total		0.00	2'806.00

Anhang

Sonderrechnungen

Art	Fonds für Betagte und Benachteiligte
Bezeichnung, Konto	2092.06
Zweck	Unterstützung von Betagten und Personen, die zwar keinen Anspruch auf Sozialhilfe haben, aber sich dennoch in einer Notsituation befinden.

Erfolgsrechnung 2023

				Aufwand	Ertrag
Ertrag	Zinsertrag	Kapital	6'380.00		
		Zinssatz % (Verzinsung gemäss Beschluss)	0.00%		100.00
	Übrige Erträge	...			0.00
Aufwand		Entnahmen gemäss Fondstatuten		0.00	
Total Aufwand / Ertrag				0.00	100.00
Ertragsüberschuss (+) / Aufwandüberschuss (-)					100.00

Abschluss

		Vermögensveränderung
Vermögen Anfang Rechnungsjahr		6'380.00
Ertragsüberschuss (+) / Aufwandüberschuss (-)		100.00
Vermögen Ende Rechnungsjahr		6'480.00

Bilanz per 31.12.2023

	Aktiven	Passiven
Kapital	0.00	
Guthaben bei Politischer Gemeinde	0.00	
Aktivenüberschuss = Vermögen		6'480.00
Total	0.00	6'480.00

Anhang

Sonderrechnungen

Art	Fonds Legat Robert-Roger Martin
Bezeichnung, Konto	2092.07
Zweck	Aufgaben der Gemeinde im Bereich Kinder, Jugend, Familie.

Erfolgsrechnung 2023

				Aufwand	Ertrag
Ertrag	Zinsertrag	Kapital	450'000.00		
		Zinssatz % (Verzinsung gemäss Beschluss)	0.00%		100.00
	Erbschaft (Rest)	...			38'028.59
Aufwand		Entnahmen gemäss Fondstatuten		0.00	
Total Aufwand / Ertrag				0.00	38'128.59
Ertragsüberschuss (+) / Aufwandüberschuss (-)					38'128.59

Abschluss

		Vermögensveränderung
Vermögen Anfang Rechnungsjahr		450'000.00
Ertragsüberschuss (+) / Aufwandüberschuss (-)		38'128.59
Vermögen Ende Rechnungsjahr		488'128.59

Bilanz per 31.12.2023

		Aktiven	Passiven
Kapital		0.00	
Guthaben bei Politischer Gemeinde		0.00	
Aktivenüberschuss = Vermögen			488'128.59
Total		0.00	488'128.59

Anhang

Haushaltsgleichgewicht

Mittelfristiger Ausgleich des Budgets

Regel: Der Gemeindesteuerfuss wird so festgesetzt, dass die Erfolgsrechnung des Budgets mittelfristig ausgeglichen ist (§ 92 Abs. 1 GG).

Gemäss Art. 4 der Finanzhaushaltsverordnung (FHHV) vom 4. Dezember 2017 gilt folgende Regelung zum Haushaltsgleichgewicht:

- ¹ Der Steuerfuss wird so festgesetzt, dass die Erfolgsrechnung über einen Zeitraum von acht Jahren ausgeglichen ist.
- ² Der mittelfristige Ausgleich erstreckt sich über zwei abgeschlossene Rechnungsjahre, das laufende Budget- bzw. Rechnungsjahr, das künftige Budgetjahr und vier Planjahre.
- ³ Er erstreckt sich erstmals über die abgeschlossenen Rechnungsjahre 2017 und 2018, das laufende Budget- bzw. Rechnungsjahr 2019, das künftige Budgetjahr 2020 und die Planjahre 2021, 2022, 2023 und 2024.

Diese Verordnung tritt am 1. Januar 2018 in Kraft.

Daraus ergibt sich für die Rechnung 2023 folgende Übersicht:

R 2016	R 2017	R 2018	R 2019	R 2020	R 2021	R 2022	R 2023	Ø	Ergebnis
-1'140'254	6'287'260	12'049'683	7'718'760	13'370'159	17'110'020	9'154'134	-7'248'567	7'162'649	i.O.

Zulässiger Aufwandüberschuss

Regel: Pro Jahr darf ein Aufwandüberschuss in der Höhe der budgetierten Abschreibungen auf dem Verwaltungsvermögen zuzüglich 3% des Steuerertrags budgetiert werden (§ 92 Abs. 2 GG).

Ist das Finanzvermögen grösser als das Fremdkapital [Nettovermögen], darf von Abs. 2 abgewichen und bis zur Höhe der Differenz ein Aufwandüberschuss budgetiert werden (§ 92 Abs. 3 GG).

Falls Einlagen in die Vorfinanzierungen (§ 90 Abs. 3 GG) oder in die Reserve (§ 123 Abs. 2 GG) budgetiert werden, darf im Budget kein Aufwandüberschuss resultieren.

Die Regelung ist für die Jahresrechnung nicht relevant.

Anhang

Haushaltsgleichgewicht

Kennzahlen

Regel: Zur Beurteilung der Veränderung des Eigenkapitals, der Zinsbelastung und der Investitionen werden folgende Kennzahlen ausgewiesen (§ 94 GG).

Eigenkapitalquote

Die Eigenkapitalquote gibt Auskunft über die Kapitalstruktur der Gemeinde. Sie zeigt, zu welchem Anteil die Aktiven selber finanziert sind. Ein höheres Eigenkapital bedeutet mehr Handlungsspielraum der Gemeinde und eine bessere Bonität gegenüber den Kreditgebern.

Richtwerte
> 25 % genügend
< 25 % ungenügend

2019	2020	2021	2022	2023	2024	2025	2026	Ø
71%	84%	81%	85%	81%				80%

Zinsbelastungsquote

Die Zinsbelastungsquote informiert über das Verhältnis der Zinsen zum laufenden Ertrag. Sie zeigt, wie gut die Gemeinde ihre Verpflichtungen gegenüber den Kreditgebern erfüllen kann. Die Tragbarkeitsberechnung erfolgt zu einem durchschnittlichen Zinssatz von 5 %.

Richtwerte
< 5 % genügend
> 5 % ungenügend

2019	2020	2021	2022	2023	2024	2025	2026	Ø
0%	-1%	-1%	-1%	-1%				-1%

Investitionsanteil

Der Investitionsanteil zeigt das Ausmass der Investitionstätigkeit an. Er gibt an, welcher Anteil der gesamten Ausgaben einer Gemeinde für Investitionen in die Infrastruktur eingesetzt wird.

Richtwerte
> 10 % genügend
< 10 % ungenügend

2019	2020	2021	2022	2023	2024	2025	2026	Ø
9%	9%	11%	8%	9%				9%

Anhang

Finanzkennzahlen

	Rechnung 2023	Budget 2023	Rechnung 2022	Richtwerte
Anzahl Einwohner	15'059	14'793	14'782	
Steuerfuss	78%	78%	80%	
Steuerkraft pro Einwohner (eigene Berechnung)	5'631	5'735	5'781	
Selbstfinanzierungsgrad	-5%	-2%	209%	> 100 % ideal 80 - 100 % gut bis vertretbar 50 - 80 % problematisch < 50 % ungenügend
Anteil der Nettoinvestitionen, der aus eigenen Mitteln finanziert werden kann.				
Zinsbelastungsanteil	0%	0%	0%	0 - 4 % gut 4 - 9 % genügend > 9 % schlecht
Anteil des laufenden Ertrags, welcher durch den Nettozinsaufwand gebunden ist.				
Nettoverschuldungsquotient	-110%	-103%	-135%	< 100 % gut 100 - 150 % genügend > 150 % schlecht
Anteil der direkten Steuern der natürlichen und juristischen Personen, der erforderlich wäre, um die Nettoschuld abzutragen.				
Nettoschuld pro Einwohnerin und Einwohner	-5'245	-4'833	-6'189	< 0 Fr. Nettovermögen 1 - 1'000 Fr. geringe Verschuldung 1'001 - 2'500 Fr. mittlere Verschuldung 2'501 - 5'000 Fr. hohe Verschuldung > 5'000 Fr. sehr hohe Verschuldung
Verschuldung pro Einwohnerin und Einwohner in Franken.				

Verpflichtungskredite

Investitionsrechnung HRM2 Geschäftsjahr 1.1.2023 - 31.12.2023

Ausweis der von den Stimmberechtigten (Gemeindeversammlung oder Urne) oder dem Gemeindeparlament beschlossenen Verpflichtungskredite (§ 19 Abs. 1 lit. f. VGG).
Gemeinde Stäfa

Datum / Organ / Kredit netto	Kredit Fr.	Konto	Bezeichnung	Kumulierte Investitionen bis 2022	Rechnung 2023	Kumulierte Investitionen bis 2023	Abweichung bewilligter Kredit	Abr Datum / Organ
			Nach Institutionen	-12'581'067.89		-12'581'067.89		
		0	Finanzen und Steuern	827'223.48	-64'541.15	762'682.33		
		2	Vermögens- und Schuldenverwaltung		-200'000.00	-200'000.00		
		29	Finanzvermögen, Übriges		-200'000.00	-200'000.00		
12.12.2023 / GR / Kredit -200'000	-200'000	10298590001	Übertragung von übrigen Sach- und immateriellen Anlagen ins VV		-200'000.00	-200'000.00		Abr. 12.12.2023 / GR
		7	Finanzbeiträge	827'223.48	135'458.85	962'682.33		
		79	Nichtelektrische Energie (allgemein)	827'223.48	135'458.85	962'682.33		
01.06.2015 / GV / Kredit 1'200'000	1'200'000	10795030001	Solarstromproduktion, Photovoltaikanlagen	935'051.48	135'458.85	1'070'510.33	129'489.67	
		10796300001	Solarstromproduktion, Einmalvergütung Photovoltaikanlagen	-107'828.00		-107'828.00		
		1	Allgemeine Verwaltung	43'673.60	20'809.70	64'483.30		
		11	Allgemeine Dienste	43'673.60	20'809.70	64'483.30		
		111	Allgemeine Dienste	43'673.60	20'809.70	64'483.30		
		11115290001	Intranet, Ersatz	43'673.60	20'809.70	64'483.30		
		2	Bildung	3'640'262.46	3'409'055.94	7'049'318.40		
		20	Bildung	3'640'262.46	3'409'055.94	7'049'318.40		
		210	Primarstufe	1'127'893.83	243'741.20	1'371'635.03		
25.06.2019 / SPF / Kredit 600'000	600'000	12105060001	Primarstufe, Ersatz Schulmobiliar	526'751.65		526'751.65	73'248.35	Abr. 07.02.2023 / SPF
25.06.2019 / SPF / Kredit 600'000	600'000	12105060002	Primarstufe, Anschaffung von Tablets und Computer	601'142.18		601'142.18	-1'142.18	Abr. 07.02.2023 / SPF
05.07.2022 / SPF / Kredit 300'000	300'000	12105060003	Primarstufe, Anschaffung von Tablets und Computer		127'703.40	127'703.40	172'296.60	
04.04.2023 / SPF / Kredit 270'000	270'000	12105060004	Primarstufe, Einrichtung diverser Schulräume		116'037.80	116'037.80	153'962.20	
		214	Musikschulen		200'000.00	200'000.00		
12.12.2023 / GR / Kredit 200'000	200'000	12145420001	Darlehen Verein Musikschule Stäfa		200'000.00	200'000.00		Abr. 12.12.2023 / GR
		217	Schulliegenschaften	2'097'635.05	2'597'370.86	4'695'005.91		
03.07.2018 / GV / Kredit 754'000	754'000	12175030008	Schulliegenschaften, Ausbau Schul- und Betreuungsräume	506'362.85		506'362.85	247'637.15	
19.09.2023 / GR / Kredit 645'000	645'000	12175040002	Schulanlagen, Instandsetzung Schliessanlagen				645'000.00	
20.09.2022 / GR / Kredit 37'000	37'000	12175040004	Schulanlagen Obstgarten, Kirchbühl Nord und Süd, Ersatz Wärmeerzeugung (strategische Planung)	8'820.61	-8'820.61		37'000.00	Abr. 04.07.2023 / GR
14.06.2021 / GV / Kredit 900'000	900'000	12175040005	Erweiterung Pavillon Doppelkindergarten	746'690.75	68'637.80	815'328.55	84'671.45	
28.06.2022 / GR / Kredit 110'000	110'000	12175040006	SE Beewies, Anbau Gruppenräume Trakt West				110'000.00	
14.02.2023 / GR / Kredit 1'600'000	1'600'000	12175040009	SE Kirchbühl Süd, Gruppenräume und Instandsetzung Schulräume	35'529.80	1'165'460.06	1'200'989.86	399'010.14	

Verpflichtungskredite

Investitionsrechnung HRM2 Geschäftsjahr 1.1.2023 - 31.12.2023

Ausweis der von den Stimmberechtigten (Gemeindeversammlung oder Urne) oder dem Gemeindeparlament beschlossenen Verpflichtungskredite (§ 19 Abs. 1 lit. f. VGG).

Gemeinde Stäfa

Datum / Organ / Kredit netto	Kredit Fr.	Konto	Bezeichnung	Kumulierte Investitionen bis 2022	Rechnung 2023	Kumulierte Investitionen bis 2023	Abweichung bewilligter Kredit	Abr Datum / Organ
28.11.2022 / GV / Kredit 1'180'000	1'180'000	12175040012	SE Moritzberg, Sanierung und Erweiterung	85'540.89	127'244.50	212'785.39	967'214.61	
28.11.2022 / GV / Kredit 1'800'000	1'800'000	12175040016	SE Obstgarten, Ersatzneubau Turnhalle	235'709.60	193'576.50	429'286.10	1'370'713.90	
03.03.2024 / U / Kredit 20'567'000	20'567'000	12175040017	Lehrschwimmbecken, Neubau	478'980.55	1'051'272.61	1'530'253.16	19'036'746.84	
		219	Schulverwaltung	142'705.30		142'705.30		
23.06.2020 / SPF / Kredit 150'000	150'000	12195060002	Schule Stäfa, Ersatz Telefon-System	142'705.30		142'705.30	7'294.70	Abr. 07.02.2023 / SPF
		231	SE Beewies		341'384.18	341'384.18		
28.02.2023 / GR / Kredit 247'000	247'000	12315040002	SE Beewies, Erstellung Modulbau		101'421.43	101'421.43	145'578.57	
		12315040003	SE Beewies, Netzwerkverkabelung ICT		73'982.60	73'982.60		
11.04.2023 / GR / Kredit 231'000	231'000	12315040004	SE Beewies, Sanierung und Erweiterung		165'980.15	165'980.15	65'019.85	
		232	SE Kirchbühl Nord	161'282.60		161'282.60		
28.11.2023 / GR / Kredit 636'000	636'000	12325040003	SE Kirchbühl Nord, Ersatz Beleuchtungsanlagen				636'000.00	
28.11.2023 / GR / Kredit 224'000	224'000	12325040004	SE Kirchbühl Nord, Anpassungen der Räumlichkeiten				224'000.00	
31.08.2021 / SPF / Kredit 134'000	134'000	12325060001	SE Kirchbühl Nord, Rochade Schulzimmer	161'282.60		161'282.60	-27'282.60	
		235	SE Obstgarten	110'745.68	26'559.70	137'305.38		
04.07.2023 / GR / Kredit 170'000	170'000	12355040001	SE Obstgarten, Ersatz Wärmeerzeugung		26'559.70	26'559.70	143'440.30	
24.08.2021 / GR / Kredit 245'000	245'000	12355040022	SE Obstgarten, Bau temporäre Ausweich-Turnhalle	110'745.68		110'745.68	134'254.32	Abr. 05.09.2023 / GR
		3	Hochbau und Liegenschaften	1'900'140.19	15'415'103.38	17'315'243.57		
		30	Liegenschaften des Finanzvermögens	1'055'525.00	13'821'822.46	14'877'347.46		
		301	Bahnhofstrasse 52		7'745.90	7'745.90		
11.04.2023 / GR / Kredit 210'000	210'000	13017040002	Bahnhofstrasse 52, Sanierung Annexbau		7'745.90	7'745.90	202'254.10	
		303	Dorfstrasse 11a	5'348.30	245'413.90	250'762.20		
23.08.2022 / GR / Kredit 580'000	580'000	13037040001	Dorfstrasse 11a, Diverse Sanierungen	5'348.30	245'413.90	250'762.20	329'237.80	
		304	Frohberg	617'302.25	2'976'993.06	3'594'295.31		
23.02.2021 / GV / Kredit 5'920'000	5'920'000	13047040001	Frohberg, Restaurant (Neubau)	617'302.25	2'976'993.06	3'594'295.31	2'325'704.69	
		306	Felsenburgstrasse 15					
14.02.2023 / GR / Kredit 95'000	95'000	13067040001	Felsenburgstrasse 15, Sanierung Wärmeerzeugung				95'000.00	
		307	Goethestrasse 2	237'443.15	601'731.50	839'174.65		
25.01.2022 / GR / Kredit 2'453'000	2'453'000	13077020001	Goethestrasse 2, Gesamtanierung	237'443.15	601'731.50	839'174.65	1'613'825.35	
		308	Goethestrasse 4	173'390.90	394'126.35	567'517.25		
25.01.2022 / GR / Kredit 2'144'000	2'144'000	13087020001	Goethestrasse 4, Gesamtanierung	173'390.90	394'126.35	567'517.25	1'576'482.75	
		310	Goethestrasse 12/14 (Alte Krone)		28'562.05	28'562.05		
04.07.2023 / GR / Kredit 590'000	590'000	13107040001	Goethestrasse 12/14 (Alte Krone), Sanierung Lüftungsanlagen		28'562.05	28'562.05	561'437.95	

Verpflichtungskredite

Investitionsrechnung HRM2 Geschäftsjahr 1.1.2023 - 31.12.2023

Ausweis der von den Stimmberechtigten (Gemeindeversammlung oder Urne) oder dem Gemeindeparlament beschlossenen Verpflichtungskredite (§ 19 Abs. 1 lit. f. VGG).

Gemeinde Stäfa

Datum / Organ / Kredit netto	Kredit Fr.	Konto	Bezeichnung	Kumulierte Investitionen bis 2022	Rechnung 2023	Kumulierte Investitionen bis 2023	Abweichung bewilligter Kredit	Abr Datum / Organ
09.05.2023 / GR / Kredit 290'000	290'000	313 13137040001	Kronenstrasse 9 Kronenstrasse 9, Sanierung Gebäudehülle und Wärmeerzeugung				290'000.00	
20.09.2022 / GR / Kredit 1'000'000	1'000'000	324 13247020001	Seestrasse 262 (Hecht) Seestrasse 262 (Hecht), Diverse Sanierungen	22'040.40 22'040.40	767'249.70 767'249.70	789'290.10 789'290.10	210'709.90	
12.06.2023 / GV / Kredit 3'927'000	3'927'000	325 13257040001	Sternenhaldenstrasse 8 Sternenhaldenstrasse 8, Kauf		4'400'000.00 3'927'000.00	4'400'000.00 3'927'000.00		Abr. 06.12.2023 / GV
12.06.2023 / GV / Kredit 473'000	473'000	13257241001	Sternenhaldenstrasse 8, Grundstückgewinnsteuer		473'000.00	473'000.00		Abr. 06.12.2023 / GV
12.06.2023 / GV / Kredit 3'939'000	3'939'000	326 13267040001	Sternenhaldenstrasse 10 Sternenhaldenstrasse 10, Kauf		4'400'000.00 3'939'000.00	4'400'000.00 3'939'000.00		Abr. 06.12.2023 / GV
12.06.2023 / GV / Kredit 461'000	461'000	13267241001	Sternenhaldenstrasse 10, Grundstückgewinnsteuer		461'000.00	461'000.00		Abr. 06.12.2023 / GV
		33	Verwaltungsliegenschaften	844'615.19	1'593'280.92	2'437'896.11		
19.09.2023 / GR / Kredit 147'000	147'000	330 13305040001	Verwaltungsliegenschaften (allgemein) Allenbergstrasse 2, Fassadensanierung Spritzenhaus		114.40 114.40	114.40 114.40	146'885.60	
15.10.2019 / GR / Kredit 158'000	158'000	332 13325030001	Bahnhofstrasse 54 (Alterssiedlung Lanzeln) Bahnhofstrasse 54 (Alterssiedlung), Block B und C	131'516.05	135'330.77	266'846.82	158'000.00	
25.01.2022 / GR / Kredit 165'000	165'000	13325040002	Bahnhofstrasse 54 (Alterssiedlung), Ersatz 2x Personenlift	131'516.05	17'654.47	149'170.52	15'829.48	Abr. 23.05.2023 / GR
28.03.2023 / GR / Kredit 135'000	135'000	13325040004	Bahnhofstrasse 54 (Alterssiedlung), Instandsetzung WG 32 / 38		117'676.30	117'676.30	17'323.70	Abr. 28.11.2023 / GR
12.09.2023 / HBA / Kredit 73'000	73'000	13325040005	Bahnhofstrasse 54 (Alterssiedlung), Ersatz Heizung				73'000.00	
21.03.2023 / GR / Kredit 150'000	150'000	333 13335040001	Bahnhofstrasse 60 (Wohnteil) Bahnhofstrasse 60 (Wohnteil), Neubau Betreutes Wohnen	68'931.80 68'931.80	40'495.20 40'495.20	109'427.00 109'427.00	40'573.00	
20.09.2016 / GR / Kredit 148'000	148'000	334 13345030002	Bahnhofstrasse 58 (AZ Lanzeln) Bahnhofstrasse 58 (AZ Lanzeln), Haus C, Ersatz Heizung	335'149.26 141'324.51	357'162.15	692'311.41 141'324.51	6'675.49	
15.11.2022 / GR / Kredit 290'000	290'000	13345040001	Bahnhofstrasse 58 (AZ Lanzeln), Ersatz Beleuchtungsanlagen		257'009.30	257'009.30	32'990.70	
11.04.2023 / GR / Kredit 170'000	170'000	13345040002	Bahnhofstrasse 58 (AZ Lanzeln), Ersatz Heizung und Sanierung Unterstation Haus C		100'152.85	100'152.85	69'847.15	
07.09.2021 / GR / Kredit 180'000	180'000	13345040006	Bahnhofstrasse 58 (AZ Lanzeln), Aufstockung AZ Lanzeln	193'824.75		193'824.75	-13'824.75	
14.12.2021 / GR / Kredit 120'000	120'000	335 13355040001	Bergstrasse 87a Bergstrasse 87a, Sanierung Wärmeerzeugung	7'319.09 7'319.09	97'800.35 115'500.35	105'119.44 122'819.44	-2'819.44	
08.01.2024 / AWEL / Beitrag 11'000	-11'000	13356310001	Bergstrasse 87a, Staatsbeitrag Wärmeerzeugung		-11'000.00	-11'000.00		
15.09.2023 / GWS / Beitrag 6'700	-6'700	13356320001	Bergstrasse 87a, Gemeindebeitrag Wärmeerzeugung		-6'700.00	-6'700.00		
28.03.2023 / GR / Kredit 2'930'000	2'930'000	337 13375030001	Goethestrasse 6 Goethestrasse 6, Gesamtanierung	269'810.05 269'810.05	537'219.75 537'219.75	807'029.80 807'029.80	2'122'970.20	
		338 13385040004	Goethestrasse 16 (Gemeindehaus) Goethestrasse 16 (Gemeindehaus), Büroanpassungen		35'166.30 35'166.30	35'166.30 35'166.30		

Verpflichtungskredite

Investitionsrechnung HRM2 Geschäftsjahr 1.1.2023 - 31.12.2023

Ausweis der von den Stimmberechtigten (Gemeindeversammlung oder Urne) oder dem Gemeindeparlament beschlossenen Verpflichtungskredite (§ 19 Abs. 1 lit. f. VGG).
Gemeinde Stäfa

Datum / Organ / Kredit netto	Kredit Fr.	Konto	Bezeichnung	Kumulierte Investitionen bis 2022	Rechnung 2023	Kumulierte Investitionen bis 2023	Abweichung bewilligter Kredit	Abr Datum / Organ
07.02.2023 / HBA / Kredit 66'000	66'000	13435040001	343 Seestrasse 21 Seestrasse 21, Instandsetzung Aussenhülle Seegärtli		51'602.00	51'602.00	14'398.00	
20.04.2021 / GR / Kredit 125'000	125'000	13445040001	344 Seestrasse 93 (Feuerwehrgebäude) Seestrasse 93 (Feuerwehrgebäude), Gesamtsanierung	171'504.35	105'007.60	276'511.95	-69'593.05	
28.03.2023 / GR / Kredit 71'000	71'000	13445040002	Seestrasse 93 (Feuerwehrgebäude), Instandsetzung WG 9		81'918.90	81'918.90	-10'918.90	Abr. 28.11.2023 / GR
05.04.2022 / GR / Kredit 100'000	100'000	13455030044	345 Seestrasse 156 (Villa Sunneschy) Seestrasse 156 (Villa Sunneschy), Gesamtsanierung	80'384.59	73'799.70	154'184.29	-54'184.29	
14.02.2023 / GR / Kredit 100'000	100'000	13495040001	349 Tödistrasse 1 (Eltern-Kind-Zentrum) Tödistrasse 1 (Eltern-Kind-Zentrum), Sanierung Wärmeerzeugung		125.00	125.00	99'875.00	
04.10.2022 / GR / Kredit 145'000	145'000	13545040001	354 Schützenhaus Wanne Schützenhaus Wanne, Erneuerung elektronische Trefferanzeige		130'357.70	130'357.70	642.30	
28.09.2023 / SPA / Beitrag 14'000	-14'000	13546310002	Schützenhaus Wanne, Staatsbeitrag an elektronische Trefferanzeige		-14'000.00	-14'000.00		
09.03.2023 / SPA / Beitrag 190'900	-190'900	13576310001	357 Sportanlage Frohberg Sportanlage Frohberg, Beitrag Garderoben und Schwinghalle	-220'000.00	29'100.00	-190'900.00		Abr. 28.11.2022 / GV
			4 Tiefbau	5'106'671.21	2'896'228.57	8'002'899.78		
			40 Strassenverkehr	4'560'899.30	2'552'046.52	7'112'945.82		
			401 Gemeindestrassen	4'461'200.30	2'552'046.52	7'013'246.82		
18.05.2021 / GR / Kredit 152'000	152'000	14015010001	Eichtlenweg, Ausbau (Quartierplan)	95'856.30	54'964.17	150'820.47	1'179.53	
17.11.2020 / TBA / Kredit 36'000	36'000	14015010031	Geimoosweg, Neubau Geimoos-/ bis Grundstrasse	30'012.25		30'012.25	5'987.75	
20.09.2022 / GR / Kredit 1'607'000	1'607'000	14015010032	Goethestrasse, Sanierung Oberland-/ bis Grundstrasse	135'712.80	1'040'295.25	1'176'008.05	430'991.95	
02.10.2018 / GV / Kredit 1'335'000	1'335'000	14015010036	Beleuchtungskonzept, Umrüstung auf dimmbare Leuchten	425'697.60	327'987.60	753'685.20	581'314.80	
07.12.2020 / GV / Kredit 1'558'000	1'558'000	14015010037	Etzelstrasse, Ausbau und Sanierung Rainstrasse bis Bergstrasse	1'500'546.20		1'500'546.20	57'453.80	Abr. 31.01.2023 / GR
22.09.2020 / TBA / Kredit 55'000	55'000	14015010038	Hüttenacherstrasse, Sanierung Aberen-/ bis Rhynerstrasse	57'831.45		57'831.45	-2'831.45	
28.07.2020 / GR / Kredit 49'000	49'000	14015010039	Oberlandparkplatz, Belagssanierung	48'149.70		48'149.70	850.30	
20.04.2021 / GR / Kredit 157'000	157'000	14015010043	Beewiesrainweg, Sanierung	138'117.75		138'117.75	18'882.25	Abr. 31.01.2023 / GR
13.04.2021 / TBA / Kredit 74'000	74'000	14015010044	Roseneggweg Süd, Sanierung	66'174.50		66'174.50	7'825.50	Abr. 24.01.2023 / TBA
03.05.2022 / GR / Kredit 548'000	548'000	14015010046	Kronenweg, Ausbau und Sanierung Goethe-/ bis Tödistrasse	484'317.35	114'563.95	598'881.30	-50'881.30	Abr. 31.10.2023 / GR
21.09.2021 / GR / Kredit 795'000	795'000	14015010047	Buechstutzstrasse Süd, Ausbau und Sanierung	879'816.55		879'816.55	-84'816.55	Abr. 31.01.2023 / GR
03.05.2022 / GR / Kredit 325'000	325'000	14015010050	Eichtlenstrasse, Werksleitungs- und Strassensanierung	318'275.05	16'941.60	335'216.65	-10'216.65	
03.05.2022 / GR / Kredit 95'000	95'000	14015010053	Hüttenacherstrasse, Sanierung Emmetweg bis Rhynerstrasse	107'833.85		107'833.85	-12'833.85	Abr. 14.02.2023 / GR
28.06.2022 / GR / Kredit 39'000	39'000	14015010056	Bauertacherstrasse / Sanierung Püntacherweg	13'389.55	9'878.70	23'268.25	15'731.75	
06.06.2023 / GR / Kredit 435'000	435'000	14015010057	Obere Lattenbergstrasse, Sanierung Eichtlen-/ bis Zanikerstrasse	1'975.20	436'841.25	438'816.45	-3'816.45	
29.08.2023 / GR / Kredit 70'000	70'000	14015010058	Chessibühlweg, Treppensanierung Abschnitt Nord		78'103.90	78'103.90	-8'103.90	
		14015010060	Frohbergstrasse, Sanierung Bereich Restaurant Frohberg		23'635.80	23'635.80		

Verpflichtungskredite

Investitionsrechnung HRM2 Geschäftsjahr 1.1.2023 - 31.12.2023

Ausweis der von den Stimmberechtigten (Gemeindeversammlung oder Urne) oder dem Gemeindeparlament beschlossenen Verpflichtungskredite (§ 19 Abs. 1 lit. f. VGG).

Gemeinde Stäfa

Datum / Organ / Kredit netto	Kredit Fr.	Konto	Bezeichnung	Kumulierte Investitionen bis 2022	Rechnung 2023	Kumulierte Investitionen bis 2023	Abweichung bewilligter Kredit	Abr Datum / Organ
24.10.2023 / TBA / Kredit 49'000	49'000	14015010061	Mockenwiesstrasse, Sanierung im Abschnitt Obere Matt bis Schwarzbachweg		5'646.45	5'646.45	43'353.55	
17.05.2022 / GR / Kredit 90'000	90'000	14015010063	Kronenstrasse, Anpassung Einlenker Goethestrasse	73'222.00	1'227.25	74'449.25	15'550.75	Abr. 28.03.2023 / GR
24.10.2023 / TBA / Kredit 42'000	42'000	14015010064	Obere Lattenbergstrasse, Sanierung im Abschnitt Zaniker-/ bis Rainstrasse		14'491.25	14'491.25	27'508.75	
26.09.2023 / TBA / Kredit 38'000	38'000	14015010065	Uerikerhalde, Werkleitungs- und Strassensanierung		15'027.35	15'027.35	22'972.65	
29.08.2023 / GR / Kredit 59'000	59'000	14015010066	Glärnischweg, Neubau Fussweg Abschnitt Geimoo- bis Glärnischstrasse		8'616.00	8'616.00	50'384.00	
28.03.2023 / GR / Kredit 420'000	420'000	14015010067	Oberhausenstrasse, Strassensanierung und Erneuerung Strassenbeleuchtung	15'037.60	249'072.85	264'110.45	155'889.55	
03.10.2023 / GR / Kredit 45'000	45'000	14015010068	Obstgartenweg, Ausbau Grund-/ bis Geimoostrasse		15'993.45	15'993.45	29'006.55	
		14015010079	Rütliweg, Ersatz Oberbau Abschnitt Nr. 10 bis Oberhausenstrasse		3'711.65	3'711.65		
30.08.2022 / TBA / Kredit 70'000	70'000	14015060004	Abfallbehälter, Ersatz	69'234.60		69'234.60	765.40	
01.02.2022 / TBA / Kredit 59'000	59'000	14015060005	Lieferwagen VW T5, Ersatz		53'811.00	53'811.00	5'189.00	
11.04.2023 / GR / Kredit 245'000	245'000	14015060007	Wischmaschine MFH CS 250, Ersatz		81'237.05	81'237.05	163'762.95	
		402	Freizeitanlagen	99'699.00		99'699.00		
11.12.2018 / GR / Kredit 87'000	87'000	14025010001	Areal Seeblick, Ausbau	99'699.00		99'699.00	-12'699.00	
		41	Öffentlicher Verkehr	432'513.35	501'640.20	934'153.55		
		411	Öffentliche Verkehrsinfrastruktur	432'513.35	501'640.20	934'153.55		
13.08.2019 / TBA / Kredit 35'500	77'000	14115010004	Tränkebachstrasse, Ausbau Bushaltestelle	74'848.40	38'768.15	113'616.55	-36'616.55	
02.12.2019 / GR / Kredit 640'000	640'000	14115010006	Bushof / Bahnzugang Bahnhof Stäfa, Neubau (Planungskredit)	288'323.45	105'659.85	393'983.30	246'016.70	
08.12.2020 / TBA / Kredit 12'000	12'000	14115010007	Ritterhausstrasse, Warteunterstand Bushaltestelle	6'215.45	140.50	6'355.95	5'644.05	
25.01.2022 / GR / Kredit 54'000	54'000	14115010008	Laubisrütistrasse, Neubau Trottoir und Ausbau Bushaltestelle	63'126.05	12'703.65	75'829.70	-21'829.70	
28.02.2023 / GR / Kredit 300'000	300'000	14115010009	Bahnhof Stäfa, Ersatz WC-Anlage		279'891.35	279'891.35	20'108.65	Abr. 12.12.2023 / GR
06.06.2023 / GR / Kredit 35'000	35'000	14115010010	Grundstrasse, Ausbau Bushaltestelle Metzg		25'150.45	25'150.45	9'849.55	
30.05.2023 / TB / Kredit 45'000	45'000	14115010011	Laubisrütistrasse, Ausbau Bushaltestelle Laubisrüt		39'024.70	39'024.70	5'975.30	
		14115010013	Wässerwies West, Ausbau Bushaltestelle		301.55	301.55		
		44	Abwasserbeseitigung (allgemein)	924.51	246'611.55	247'536.06		
		440	Abwasserbeseitigung (allgemein)	924.51	246'611.55	247'536.06		
28.02.2023 / GR / Kredit 245'000	245'000	14405040002	Öffentliche Anlage Risi, Neubau WC-Anlage	924.51	246'611.55	247'536.06	-2'536.06	Abr. 28.11.2023 / GR
		45	Abwasserbeseitigung	-26'622.40	-549'056.63	-575'679.03		
		451	Abwasserbeseitigung	-3'067'445.23	-1'055'991.64	-4'123'436.87		
30.06.2020 / GR / Kredit 720'000	720'000	14515010005	Etzelstrasse West und Roseneggweg Süd, Sanierung Kanalisation	517'328.36		517'328.36	202'671.64	Abr. 31.01.2023 / GR
17.11.2020 / TBA / Kredit 19'000	19'000	14515010011	Goethestrasse Ost, Oberland-/ Grundstrasse, Sanierung Kanalisation	777.16	11'759.98	12'537.14	6'462.86	
18.05.2021 / GR / Kredit 190'000	206'000	14515030002	Rainsiedlung, Bereich Eichtlenweg, Neubau Regenwasserkanal	126'231.89	45'781.96	172'013.85	33'986.15	
07.02.2023 / GR / Kredit 50'000	50'000	14515030003	Genereller Entwässerungsplan (GEP)		26'371.21	26'371.21	23'628.79	

Verpflichtungskredite

Investitionsrechnung HRM2 Geschäftsjahr 1.1.2023 - 31.12.2023

Ausweis der von den Stimmberechtigten (Gemeindeversammlung oder Urne) oder dem Gemeindeparlament beschlossenen Verpflichtungskredite (§ 19 Abs. 1 lit. f. VGG).
Gemeinde Stäfa

Datum / Organ / Kredit netto	Kredit Fr.	Konto	Bezeichnung	Kumulierte Investitionen bis 2022	Rechnung 2023	Kumulierte Investitionen bis 2023	Abweichung bewilligter Kredit	Abr Datum / Organ
04.07.2023 / GR / Kredit 150'000	150'000	14515030004	Kanalisation, Erneuerung digitales Dokumentationssystem		9'432.68	9'432.68	140'567.32	
05.04.2022 / GR / Kredit 220'000	220'000	14515030020	Regenwasserbecken & Pumpwerke, Ersatz Schieber, Rührwerk, Steuerung	98'515.13	13'880.41	112'395.54	107'604.46	
26.04.2022 / TBA / Kredit 70'000	70'000	14515030021	Kronenweg, Neubau Schmutz- und Regenwasserleitung	61'773.04	66.60	61'839.64	8'160.36	
28.03.2023 / GR / Kredit 409'000	409'000	14515030024	Oberhausenstrasse, Neubau Kanalisation	12'934.77	257'879.44	270'814.21	138'185.79	
		14516370001	Kanalisationsanschlussgebühren	-419'538.03	-389'739.12	-809'277.15		
		14516370002	Kanalisationsanschlussgebühren, MWST über Konto 1.451.6370.009 abger	-3'465'467.55	-1'031'424.80	-4'496'892.35		
		14516370008	Kanalisationsanschlussgebühren, Fakturierte Baudepots (Rechnungsjahr)	3'153'957.90	924'000.00	4'077'957.90		
		14516370009	Kanalisationsanschlussgebühren, Fakturierte Baudepots (Rechnungsjahr)	-3'153'957.90	-924'000.00	-4'077'957.90		
		455	Kläranlage Stäfa	2'611'723.44	407'356.19	3'019'079.63		
05.09.2023 / GR / Kredit 2'935'000	2'935'000	14555030001	Kläranlage Stäfa, Um-/ Neubau Schlamm Entsorgung	2'265'829.70	137'215.56	2'403'045.26	531'954.74	
09.03.2021 / GR / Kredit 120'000	120'000	14555030003	Kläranlage Stäfa & Ürikon, Brandmeldeanlage (neu)	136'468.78	13'860.73	150'329.51	-30'329.51	
14.02.2023 / GR / Kredit 300'000	300'000	14555030004	Kläranlage Stäfa, Ersatz Dekanter Überschussschlamm entwässerung		236'127.44	236'127.44	63'872.56	
12.07.2022 / GR / Kredit 140'000	140'000	14555030007	Kläranlage Stäfa, Betriebsrelevante Erneuerungen	109'991.46	20'152.46	130'143.92	9'856.08	
19.10.2021 / GR / Kredit 75'000	75'000	14555030009	Kläranlage Stäfa, Neuanschaffung Rechengutpresse	99'433.50		99'433.50	-24'433.50	
		456	Kläranlage Ürikon	429'099.39	99'578.82	528'678.21		
09.03.2021 / GR / Kredit 585'000	585'000	14565030004	Kläranlage Ürikon, Sanierung Fällmitteldosierungsanlage	406'436.24	25'155.15	431'591.39	153'408.61	
16.03.2021 / TBA / Kredit 20'000	20'000	14565030006	Kläranlage Ürikon, Überprüfung hydraulische und klärtechnische Auslegung	22'663.15	-190.40	22'472.75	-2'472.75	
12.07.2022 / GR / Kredit 150'000	150'000	14565030008	Kläranlage Ürikon, Betriebsrelevante Erneuerungen		74'614.07	74'614.07	75'385.93	
		47	Gewässerverbauungen	138'956.45	144'986.93	283'943.38		
		470	Gewässerverbauungen	138'956.45	144'986.93	283'943.38		
23.03.2021 / GR / Kredit 60'000	60'000	14705020001	Öffentliche Anlage Lattenberg, Neubau Seezugänge	56'473.55		56'473.55	3'526.45	
20.06.2023 / GR / Kredit 91'000	91'000	14705020002	Geschiebesammler Zihlweg, Sanierung und Aufhebung	19'220.55	9'565.50	28'786.05	62'213.95	
07.11.2023 / TBA / Kredit 55'000	55'000	14705020003	Chatzentobelbach, Hochwassersicherer Ausbau				55'000.00	
07.11.2023 / TBA / Kredit 40'000	40'000	14705020004	QP Zehntentrotte, Zehntentrottenbach und Mülibach		3'055.50	3'055.50	36'944.50	
12.03.2019 / GR / Kredit 400'000	400'000	14815010001	Dorfbach, Hochwassersicherer Ausbau	40'564.65		40'564.65	359'435.35	
21.09.2021 / GR / Kredit 170'000	170'000	14815010005	Leisibach, Revitalisierung Bereich Wannenbrunnen	22'697.70	94'177.50	116'875.20	53'124.80	
22.11.2022 / TBA / Kredit 40'000	40'000	14815010034	Wannenbach, QP Bauertacher		38'188.43	38'188.43	1'811.57	
		5	Sicherheit					
		50	Polizei					
		501	Polizei					
28.03.2023 / GR / Kredit 68'000	68'000	15015060002	Ziviles Dienstfahrzeug, Ersatz				68'000.00	
		7	Gesundheit	11'092.15	255'384.66	266'476.81		

Verpflichtungskredite

Investitionsrechnung HRM2 Geschäftsjahr 1.1.2023 - 31.12.2023

Ausweis der von den Stimmberechtigten (Gemeindeversammlung oder Urne) oder dem Gemeindeparlament beschlossenen Verpflichtungskredite (§ 19 Abs. 1 lit. f. VGG).

Gemeinde Stäfa

Datum / Organ / Kredit netto	Kredit Fr.	Konto	Bezeichnung	Kumulierte Investitionen bis 2022	Rechnung 2023	Kumulierte Investitionen bis 2023	Abweichung bewilligter Kredit	Abr Datum / Organ
		72	Seebäder	11'092.15	245'746.40	256'838.55		
		725	Seebad Lattenberg	11'092.15	245'746.40	256'838.55		
13.06.2022 / GV / Kredit 846'000	846'000	17255030001	Seebad Lattenberg, Ersatzneubau Kinderplanschbecken	10'461.45	80'319.70	90'781.15	755'218.85	
13.06.2022 / GV / Kredit 403'000	403'000	17255030002	Seebad Lattenberg, Ersatzneubau Sprungturm	630.70	165'426.70	166'057.40	236'942.60	
		75	Abfallwirtschaft		9'638.26	9'638.26		
		751	Abfallwirtschaft		9'638.26	9'638.26		
		17515040002	Bahnhof Stäfa, Umbau auf eine Unterflur-Sammelstelle		9'638.26	9'638.26		
		8	Fürsorge	2'663'134.59	746'385.80	3'409'520.39		
		82	Kranken-, Alters- und Pflegeheime		59'900.00	59'900.00		
24.04.2023 / GR / Kredit 60'000	60'000	821	Alterszentrum Lanzeln		59'900.00	59'900.00		
		18215060002	AZ Lanzeln, Ersatz Mercedes 211 CDI (2006)		59'900.00	59'900.00	100.00	Abr. 30.04.2023 / GR
		88	Asylwesen	2'663'134.59	686'485.80	3'349'620.39		
06.09.2022 / GR / Kredit 3'300'000	3'300'000	888	Asylwesen	2'663'134.59	686'485.80	3'349'620.39		
		18885040001	Asylwesen, Bau einer temporären Wohnsiedlung (TWS)	2'663'134.59	686'485.80	3'349'620.39	-49'620.39	
		9	Gemeindewerke	10'047'623.71	3'457'155.94	13'504'779.65		
		92	Wasserwerk	4'922'337.50	1'572'700.38	6'495'037.88		
		921	Wasserwerk	4'922'337.50	1'572'700.38	6'495'037.88		
		19235030001	Tiefbauprojekte Wasserwerk	5'326'599.60	2'135'219.98	7'461'819.58		
		19236370001	Wasseranschlussgebühren	-404'262.10	-562'519.60	-966'781.70		
		95	Elektrizitätswerk - Elektrizitätsnetz	5'125'286.21	1'884'455.56	7'009'741.77		
		951	Elektrizitätswerk - Elektrizitätsnetz	5'125'286.21	1'884'455.56	7'009'741.77		
		19535030001	Tiefbauprojekte Elektrizitätswerk - Elektrizitätsnetz	5'762'876.21	2'095'480.56	7'858'356.77		
		19536370001	Anschlussgebühren	-637'590.00	-211'025.00	-848'615.00		
		99	Abschluss	-36'820'889.28	-26'135'582.84	-62'956'472.12		
		999	Abschluss	-36'820'889.28	-26'135'582.84	-62'956'472.12		
		19995900000	Passivierte Einnahmen	10'737'908.02	2'197'308.52	12'935'216.54		
		19996900000	Aktiviert Ausgaben	-45'854'300.11	-14'711'068.90	-60'565'369.01		
		19997990000	Abgang Sach- und immaterielle Anlagen FV	820'000.00	200'000.00	1'020'000.00		
		19998990000	Zugang Sach- und immaterielle Anlagen FV	-2'524'497.19	-13'821'822.46	-16'346'319.65		

Anhang

Pflegeheim - Kostendeckungsprinzip

Institution Alterszentrum Lanzeln
Jahr 2023

Kostendeckung

Nachweis der Einhaltung des Kostendeckungsprinzips für Unterkunft, Verpflegung (Pension) und Betreuung gemäss § 12 Pflegegesetz (LS 855.1)

	Total	Pension	Betreuung	Total Pension / Betreuung	KLV-Pflege	Übrige
Total Kosten	17'726'255.00	8'618'833.00	1'871'042.00	10'489'875.00	7'236'380.00	125'305.00
Total Erträge	15'892'306.00	7'405'309.00	1'650'188.00	9'055'497.00	6'836'809.00	95'340.00
Saldo / Differenz	-1'833'949.00	-1'213'524.00	-220'854.00	-1'434'378.00	-399'571.00	-29'965.00
In % Kosten	-10.3%	-14.1%	-11.8%	-13.7%	-5.5%	-23.9%

Erläuterungen zu den Kostendeckungen

§ 12 Pflegegesetz

- Abs. 1 Die Kosten für andere Leistungen des Pflegeheims wie Unterkunft, Verpflegung und Betreuung gehen zulasten der Leistungsbezügerin oder des Leistungsbezügers. Die Gemeinden können diese Kosten ganz oder teilweise übernehmen.
- Abs. 2 Pflegeheime, die gemäss § 5 Abs. 1 von einer oder mehreren Gemeinden betrieben werden oder beauftragt sind, verrechnen bei Einwohnerinnen und Einwohnern dieser Gemeinden für Unterkunft, Verpflegung und Betreuung höchstens kostendeckende Taxen. Sie weisen die Einhaltung dieser Vorgabe in der Jahresrechnung aus.

KLV = Verordnung des EDI über Leistungen in der obligatorischen Krankenpflegeversicherung (Krankenpflege-Leistungsverordnung; KLV; SR 832.112.31).

Anhang

Elektrizitätswerk - Deckungsdifferenzenspiegel

Deckungsdifferenzenspiegel* per 31.12.2022

Jahr	Bestand 1.1. inkl. Zinsen	Abgänge laufendes Jahr	Bestand nach Abgängen	Zugänge laufendes Jahr (+ = Überdeckung) 1	Bestand 31.12. vor Verzinsung	Verzinsung Bestand 2	Deckungsdifferenzen laufendes Jahr + Verzinsung	Bestand 31.12. nach Verzinsung 3	Für Tarif Jahr + 1 geplant 4	Verfügbare Betrag für neue Tarife	WACC Jahr + 2 5
Netz 2022	-674'157.91	0.00	-674'157.91	-1'328'753.28	-2'002'911.19	-82'720.23	1'411'473.51	-2'085'631.42	0.00	-2'085'631.42	4.13%
Energie 2022	-558'052.55	0.00	-558'052.55	-391'384.94	-949'437.49	-39'211.77	430'596.71	-988'649.26	0.00	-988'649.26	4.13%
Total 2022	-1'232'210.46	0.00	-1'232'210.46	-1'720'138.22	-2'952'348.68	-121'932.00	1'842'070.22	-3'074'280.68	0.00	-3'074'280.68	4.13%

Erläuterungen

- * Deckungsdifferenzenspiegel gemäss Vorlage der EICom
- 1 Deckungsdifferenzen des entsprechenden Jahres
- 2 Verzinsung der bestehenden Deckungsdifferenzen
- 3 Gesamthaft bestehende Deckungsdifferenzen per Ende Jahr inklusive der vorgegebenen Verzinsung
- 4 Anteil der Deckungsdifferenzen, welche in die Tarife des Folgejahres eingerechnet werden
- 5 Zinssatz zur Verzinsung der Deckungsdifferenzen (WACC = Weighted Average Cost of Capital; gewichteter durchschnittlicher Kapitalkostensatz)

Jahresrechnung - Details zum Finanzbericht

Erfolgsrechnung

Erläuterungen zur Erfolgsrechnung

Begründungen zu den Abweichungen

Die Begründungen zu den wesentlichsten Abweichungen Rechnung 2023 gegenüber Budget 2023 sind im GR-Beschluss Nr. 2024-00 vom 26. März 2024 enthalten.

Erfolgsrechnung

Hauptaufgabenbereiche (Funktionale Gliederung)		Rechnung 2023		Budget 2023		Rechnung 2022	
		Aufwand	Ertrag	Aufwand	Ertrag	Aufwand	Ertrag
0	Allgemeine Verwaltung Nettoergebnis	8'928'996.31	2'031'453.81 6'897'542.50	9'088'800.00	1'939'500.00 7'149'300.00	8'155'247.09	2'474'156.21 5'681'090.88
1	Öffentliche Ordnung und Sicherheit Nettoergebnis	4'061'099.71	849'863.53 3'211'236.18	3'951'000.00	774'000.00 3'177'000.00	4'084'388.72	871'331.62 3'213'057.10
2	Bildung Nettoergebnis	36'213'144.12	1'848'172.09 34'364'972.03	34'155'000.00	1'388'000.00 32'767'000.00	32'899'364.09	1'967'375.84 30'931'988.25
3	Kultur, Sport und Freizeit Nettoergebnis	2'552'754.23	278'998.46 2'273'755.77	2'750'800.00	246'600.00 2'504'200.00	2'344'598.88	287'823.19 2'056'775.69
4	Gesundheit Nettoergebnis	26'606'894.60	16'757'639.96 9'849'254.64	25'196'000.00	16'296'400.00 8'899'600.00	24'416'519.22	16'561'062.24 7'855'456.98
5	Soziale Sicherheit Nettoergebnis	22'407'327.82	12'980'957.53 9'426'370.29	22'185'800.00	10'503'600.00 11'682'200.00	21'231'112.40	12'134'008.96 9'097'103.44
6	Verkehr und Nachrichtenübermittlung Nettoergebnis	5'758'005.31	1'830'821.61 3'927'183.70	6'240'500.00	1'794'000.00 4'446'500.00	5'616'956.96	1'135'617.05 4'481'339.91
7	Umweltschutz und Raumordnung Nettoergebnis	12'852'594.61	11'332'780.38 1'519'814.23	9'828'900.00	8'282'700.00 1'546'200.00	9'173'686.69	7'693'693.14 1'479'993.55
8	Volkswirtschaft Nettoergebnis	21'997'714.95 917'758.15	22'915'473.10	21'819'500.00 584'000.00	22'403'500.00	14'442'278.56 1'046'430.39	15'488'708.95
9	Finanzen und Steuern Nettoergebnis	20'391'269.97 63'303'804.67	83'695'074.64	16'871'400.00 66'236'000.00	83'107'400.00	19'201'543.65 72'904'509.19	92'106'052.84
Total Aufwand / Ertrag		161'769'801.63	154'521'235.11	152'087'700.00	146'735'700.00	141'565'696.26	150'719'830.04
Ertragsüberschuss / Aufwandüberschuss			7'248'566.52		5'352'000.00	9'154'133.78	
Total		161'769'801.63	161'769'801.63	152'087'700.00	152'087'700.00	150'719'830.04	150'719'830.04

Erfolgsrechnung

Einzelkonten nach Funktionen		Rechnung 2023		Aufwand	Budget 2023		Rechnung 2022	
		Aufwand	Ertrag		Ertrag	Aufwand	Ertrag	
	Erfolgsrechnung	161'769'801.63	161'769'801.63	152'087'700	152'087'700	150'719'830.04	150'719'830.04	
0	ALLGEMEINE VERWALTUNG	8'928'996.31	2'031'453.81	9'088'800	1'939'500	8'155'247.09	2'474'156.21	
	Nettoergebnis		6'897'542.50		7'149'300		5'681'090.88	
01	Legislative und Exekutive	976'329.30	8'192.70	848'100	1'000	768'495.04	1'540.00	
	Nettoergebnis		968'136.60		847'100		766'955.04	
0110	Legislative	404'967.48	2'192.70	369'600	1'000	315'659.76	1'540.00	
	Nettoergebnis		402'774.78		368'600		314'119.76	
3000.00	Entschädigungen, Tag- und Sitzungsgelder an Behörden und Kommissionen	105'640.00		72'000		81'780.00		
3050.00	AG-Beiträge AHV, IV, EO, ALV, Verwaltungskosten	4'078.63		4'000		2'746.64		
3053.00	AG-Beiträge an Unfall- und Personal-Haftpflichtversicherungen	231.47				125.23		
3054.00	AG-Beiträge an Familienausgleichskasse	730.61		500		500.52		
3055.00	AG-Beiträge an Krankentaggeldversicherungen	237.94		100		134.24		
3102.00	Drucksachen, Publikationen	45'270.20		56'000		88'127.35		
3130.00	Dienstleistungen Dritter	121'577.03		90'000		37'720.00		
3132.00	Honorare externe Berater, Gutachter, Fachexperten	29'150.20		35'000		29'057.70		
3160.00	Miete und Pacht Liegenschaften			4'000		1'500.00		
3161.00	Mieten, Benützungskosten Mobilien	67'408.75		80'000		46'703.35		
3170.00	Reisekosten und Spesen	10'642.65		8'000		7'264.73		
3910.00	Interne Verrechnung von Dienstleistungen	20'000.00		20'000		20'000.00		
4260.00	Rückerstattungen und Kostenbeteiligungen Dritter		2'192.70		1'000		1'540.00	
0120	Exekutive	571'361.82	6'000.00	478'500		452'835.28		
	Nettoergebnis		565'361.82		478'500		452'835.28	
3000.00	Entschädigungen, Tag- und Sitzungsgelder an Behörden und Kommissionen	292'316.70		305'000		288'521.20		
3050.00	AG-Beiträge AHV, IV, EO, ALV, Verwaltungskosten	17'004.44		19'000		16'426.86		
3052.00	AG-Beiträge an Pensionskassen	24'328.80		23'000		22'536.60		
3054.00	AG-Beiträge an Familienausgleichskasse	2'974.80		3'500		2'996.43		
3130.00	Dienstleistungen Dritter	88'518.30		70'000		60'454.40		
3132.00	Honorare externe Berater, Gutachter, Fachexperten	87'487.63		10'000		24'765.79		

Erfolgsrechnung

Einzelkonten nach Funktionen		Rechnung 2023		Budget 2023		Rechnung 2022	
		Aufwand	Ertrag	Aufwand	Ertrag	Aufwand	Ertrag
3170.00	Reisekosten und Spesen	58'731.15		48'000		37'134.00	
4260.00	Rückerstattungen und Kostenbeteiligungen Dritter		6'000.00				
02	Allgemeine Dienste	7'952'667.01	2'023'261.11	8'240'700	1'938'500	7'386'752.05	2'472'616.21
	Nettoergebnis		5'929'405.90		6'302'200		4'914'135.84
0210	Finanz- und Steuerverwaltung	1'281'907.29	781'691.96	1'360'000	811'000	1'256'350.60	766'889.01
	Nettoergebnis		500'215.33		549'000		489'461.59
3010.00	Löhne des Verwaltungs- und Betriebspersonals	903'583.15		901'000		870'255.85	
3049.00	Übrige Zulagen	77.15					
3050.00	AG-Beiträge AHV, IV, EO, ALV, Verwaltungskosten	55'160.39		60'000		55'068.23	
3052.00	AG-Beiträge an Pensionskassen	60'546.10		75'000		62'002.30	
3053.00	AG-Beiträge an Unfall- und Personal-Haftpflichtversicherungen	7'203.89		7'000		6'266.44	
3054.00	AG-Beiträge an Familienausgleichskasse	9'578.23		10'000		9'724.68	
3055.00	AG-Beiträge an Krankentaggeldversicherungen	6'867.71		7'000		6'638.41	
3102.00	Drucksachen, Publikationen	26'785.05		20'000		18'757.80	
3130.00	Dienstleistungen Dritter	39'818.57		70'000		37'715.85	
3170.00	Reisekosten und Spesen					695.40	
3181.00	Tatsächliche Forderungsverluste	10'747.40		20'000		18'222.25	
3611.00	Entschädigungen an Kantone und Konkordate	124'468.65		130'000		122'851.39	
3612.00	Entschädigungen an Gemeinden und Zweckverbände	37'071.00		60'000		48'152.00	
4210.00	Gebühren für Amtshandlungen		1'080.00		1'000		760.00
4260.00	Rückerstattungen und Kostenbeteiligungen Dritter		38'446.35		60'000		41'878.63
4611.00	Entschädigungen von Kantonen und Konkordaten		549'848.00		550'000		538'074.00
4612.00	Entschädigungen von Gemeinden und Zweckverbänden		192'317.61		200'000		186'176.38
0220	Allgemeine Dienste, übrige	4'592'292.39	973'495.50	4'758'200	854'200	4'191'571.32	1'385'347.60
	Nettoergebnis		3'618'796.89		3'904'000		2'806'223.72
3000.00	Entschädigungen, Tag- und Sitzungsgelder an Behörden und Kommissionen	7'350.00		10'000		3'740.00	
3010.00	Löhne des Verwaltungs- und Betriebspersonals	1'679'155.00		1'831'000		1'448'579.30	
3049.00	Übrige Zulagen	1.45				90.05	
3050.00	AG-Beiträge AHV, IV, EO, ALV, Verwaltungskosten	100'018.37		119'600		87'278.88	
3052.00	AG-Beiträge an Pensionskassen	150'462.60		181'000		137'288.10	

Erfolgsrechnung

Einzelkonten nach Funktionen		Rechnung 2023		Budget 2023		Rechnung 2022	
		Aufwand	Ertrag	Aufwand	Ertrag	Aufwand	Ertrag
3053.00	AG-Beiträge an Unfall- und Personal-Haftpflichtversicherungen	8'012.34		14'300		9'687.68	
3054.00	AG-Beiträge an Familienausgleichskasse	17'195.73		20'500		15'334.26	
3055.00	AG-Beiträge an Krankentaggeldversicherungen	12'253.29		13'400		10'612.04	
3090.00	Aus- und Weiterbildung des eigenen Personals	147'104.90		85'000		88'067.80	
3091.00	Personalwerbung	73'886.55		17'000		26'880.90	
3099.00	Übriger Personalaufwand	67'984.50		50'000		46'215.45	
3100.00	Büromaterial	44'777.21		40'000		31'926.45	
3102.00	Drucksachen, Publikationen	33'318.50		40'000		49'956.85	
3103.00	Fachliteratur, Zeitschriften	14'951.40		12'000		7'600.11	
3110.00	Anschaffung Büromöbel und -geräte	41'815.13		100'000		116'729.70	
3111.00	Anschaffung Apparate, Maschinen, Geräte, Fahrzeuge, Werkzeuge	45'017.90		10'000		58'099.30	
3112.00	Anschaffung Kleider, Wäsche, Vorhänge					75.30	
3113.00	Anschaffung Hardware	3'538.50		12'000		2'093.65	
3118.00	Anschaffung immaterielle Anlagen	54'102.75		103'000		95'600.77	
3130.00	Dienstleistungen Dritter	1'072'018.22		1'075'000		1'124'330.82	
3132.00	Honorare externe Berater, Gutachter, Fachexperten	173'953.96		220'000		239'436.87	
3133.00	Informatik-Nutzungsaufwand	628'785.86		465'000		373'967.39	
3134.00	Sachversicherungsprämien	16'386.40		17'000		16'061.55	
3150.00	Unterhalt Büromöbel und -geräte	21'588.70		9'000		518.25	
3151.00	Unterhalt Apparate, Maschinen, Geräte, Fahrzeuge, Werkzeuge	7'234.23		10'000		2'345.64	
3153.00	Unterhalt Informatik (Hardware)	686.35		50'000		3'199.47	
3158.00	Unterhalt immaterielle Anlagen	96'347.05		182'000		123'273.39	
3161.00	Mieten, Benützungskosten Mobilien	32'490.90		40'000		49'928.90	
3170.00	Reisekosten und Spesen	5'967.05		10'200		4'548.10	
3192.00	Abgeltung von Rechten	571.95		700		635.50	
3199.00	Übriger Betriebsaufwand	14'221.85		4'500		1'512.60	
3910.00	Interne Verrechnung von Dienstleistungen	21'093.75		16'000		15'956.25	
4210.00	Gebühren für Amtshandlungen		35'288.00		15'000		42'999.00
4210.10	Baubewilligungsgebühren		569'869.40		400'000		866'145.80
4210.20	Übrige Gebühren für Amtshandlungen		260.00		100		180.00
4250.00	Verkäufe		450.00		800		768.00
4260.00	Rückerstattungen und Kostenbeteiligungen Dritter		103'424.05		55'000		91'836.20
4611.00	Entschädigungen von Kantonen und Konkordaten		6'904.05		1'000		1'118.60

Erfolgsrechnung

Einzelkonten nach Funktionen		Rechnung 2023		Budget 2023		Rechnung 2022	
		Aufwand	Ertrag	Aufwand	Ertrag	Aufwand	Ertrag
4634.00	Beiträge von öffentlichen Unternehmungen		30'000.00		155'000		155'000.00
4910.00	Interne Verrechnung von Dienstleistungen		227'300.00		227'300		227'300.00
0290	Verwaltungsliegenschaften, übrige	2'078'467.33	268'073.65	2'122'500	273'300	1'938'830.13	320'379.60
	Nettoergebnis		1'810'393.68		1'849'200		1'618'450.53
3010.00	Löhne des Verwaltungs- und Betriebspersonals	432'665.15		474'500		397'131.21	
3049.00	Übrige Zulagen	595.55		500		520.40	
3050.00	AG-Beiträge AHV, IV, EO, ALV, Verwaltungskosten	27'663.62		30'500		25'628.69	
3052.00	AG-Beiträge an Pensionskassen	41'577.95		48'000		40'600.65	
3053.00	AG-Beiträge an Unfall- und Personal-Haftpflichtversicherungen	3'466.69		3'500		2'880.23	
3054.00	AG-Beiträge an Familienausgleichskasse	4'679.04		5'400		4'480.92	
3055.00	AG-Beiträge an Krankentaggeldversicherungen	3'292.74		3'700		3'040.63	
3099.00	Übriger Personalaufwand	458.00					
3101.00	Betriebs- und Verbrauchsmaterial	5'947.55		11'500		10'062.65	
3111.00	Anschaffung Apparate, Maschinen, Geräte, Fahrzeuge, Werkzeuge	42'543.25		47'000		8'030.30	
3119.00	Anschaffung übrige nicht aktivierbare Anlagen	60'546.80		4'000		3'034.55	
3120.00	Ver- und Entsorgung Liegenschaften VV	126'721.35		112'500		129'325.15	
3130.00	Dienstleistungen Dritter	7'703.85		4'300		14'425.75	
3132.00	Honorare externe Berater, Gutachter, Fachexperten	68'384.99		1'000		50'034.35	
3134.00	Sachversicherungsprämien	21'871.20		21'900		21'324.80	
3140.00	Unterhalt an Grundstücken	57'967.20		65'000		49'369.10	
3144.00	Unterhalt Hochbauten, Gebäude	370'303.45		391'000		281'271.55	
3151.00	Unterhalt Apparate, Maschinen, Geräte, Fahrzeuge, Werkzeuge	36'770.65		27'000		23'412.50	
3170.00	Reisekosten und Spesen	177.80		500		240.15	
3199.00	Übriger Betriebsaufwand	31'921.30		1'000		7'107.40	
3300.00	Planmässige Abschreibungen Sachanlagen VV	704'034.20		824'700		827'684.15	
3910.00	Interne Verrechnung von Dienstleistungen	29'175.00		45'000		39'225.00	
4470.00	Mietzinse Liegenschaften VV		190'640.55		210'900		214'777.50
4472.00	Vergütung für Benützungen Liegenschaften VV		9'112.00		5'000		6'045.00
4479.00	Rückerstattungen von Raumnebenkosten VV		29'400.00		36'400		36'948.00
4479.10	Rückerstattungen und Kostenbeteiligungen Dritter VV		33'571.00		14'000		57'059.85
4479.20	Einspeisevergütungen für Strom aus Photovoltaikanlagen Liegenschaften VV		5'350.10		7'000		5'549.25

Erfolgsrechnung

Einzelkonten nach Funktionen		Rechnung 2023		Budget 2023		Rechnung 2022	
		Aufwand	Ertrag	Aufwand	Ertrag	Aufwand	Ertrag
1	ÖFFENTLICHE ORDNUNG UND SICHERHEIT	4'061'099.71	849'863.53	3'951'000	774'000	4'084'388.72	871'331.62
	Nettoergebnis		3'211'236.18		3'177'000		3'213'057.10
11	Öffentliche Sicherheit	1'156'241.49	187'920.14	1'153'600	217'000	1'105'088.05	178'266.80
	Nettoergebnis		968'321.35		936'600		926'821.25
1110	Polizei	1'156'241.49	187'920.14	1'153'600	217'000	1'105'088.05	178'266.80
	Nettoergebnis		968'321.35		936'600		926'821.25
3010.00	Löhne des Verwaltungs- und Betriebspersonals	743'819.80		740'000		691'773.15	
3049.00	Übrige Zulagen	9'626.00		13'000		11'076.00	
3050.00	AG-Beiträge AHV, IV, EO, ALV, Verwaltungskosten	48'202.28		47'700		45'261.78	
3052.00	AG-Beiträge an Pensionskassen	83'806.20		90'000		80'136.75	
3053.00	AG-Beiträge an Unfall- und Personal-Haftpflichtversicherungen	6'081.33		5'500		5'139.56	
3054.00	AG-Beiträge an Familienausgleichskasse	8'137.14		8'500		7'905.19	
3055.00	AG-Beiträge an Krankentaggeldversicherungen	5'726.24		5'700		5'364.19	
3099.00	Übriger Personalaufwand	5'557.60		6'000		4'099.25	
3101.00	Betriebs- und Verbrauchsmaterial	18'318.14		10'000		17'293.84	
3102.00	Drucksachen, Publikationen	3'262.50		3'000		2'006.80	
3111.00	Anschaffung Apparate, Maschinen, Geräte, Fahrzeuge, Werkzeuge	8'607.20		47'000		450.20	
3112.00	Anschaffung Kleider, Wäsche, Vorhänge	3'075.35		4'000		5'274.40	
3118.00	Anschaffung immaterielle Anlagen					6'946.65	
3130.00	Dienstleistungen Dritter	121'870.56		76'000		127'268.84	
3134.00	Sachversicherungsprämien	1'461.15		1'700		1'605.40	
3151.00	Unterhalt Apparate, Maschinen, Geräte, Fahrzeuge, Werkzeuge	9'563.20		16'000		14'865.90	
3159.00	Unterhalt übrige mobile Anlagen					175.00	
3170.00	Reisekosten und Spesen	471.10		2'700		1'360.70	
3199.00	Übriger Betriebsaufwand			2'000			
3300.00	Planmässige Abschreibungen Sachanlagen VV	42'096.95		29'800		42'096.95	
3910.00	Interne Verrechnung von Dienstleistungen	36'558.75		45'000		34'987.50	
4210.00	Gebühren für Amtshandlungen		5'849.10		10'000		7'664.70
4260.00	Rückerstattungen und Kostenbeteiligungen Dritter		24'902.50		12'000		16'661.85
4270.00	Bussen		157'168.54		195'000		153'940.25

Erfolgsrechnung

Einzelkonten nach Funktionen		Rechnung 2023		Budget 2023		Rechnung 2022	
		Aufwand	Ertrag	Aufwand	Ertrag	Aufwand	Ertrag
12	Rechtssprechung	51'293.57	6'000.00	63'000	30'000	55'540.51	10'000.00
	Nettoergebnis		45'293.57		33'000		45'540.51
1200	Rechtssprechung	51'293.57	6'000.00	63'000	30'000	55'540.51	10'000.00
	Nettoergebnis		45'293.57		33'000		45'540.51
3010.00	Löhne des Verwaltungs- und Betriebspersonals	47'500.00		58'000		51'500.00	
3050.00	AG-Beiträge AHV, IV, EO, ALV, Verwaltungskosten	3'050.03		4'000		3'306.88	
3053.00	AG-Beiträge an Unfall- und Personal-Haftpflichtversicherungen	157.44		100		83.73	
3054.00	AG-Beiträge an Familienausgleichskasse	513.00		800		576.80	
3134.00	Sachversicherungsprämien	73.10		100		73.10	
4210.00	Gebühren für Amtshandlungen		6'000.00		30'000		10'000.00
14	Allgemeines Rechtswesen	1'416'782.35	279'564.02	1'365'900	279'100	1'386'991.52	290'698.37
	Nettoergebnis		1'137'218.33		1'086'800		1'096'293.15
1400	Allgemeines Rechtswesen	1'416'782.35	279'564.02	1'365'900	279'100	1'386'991.52	290'698.37
	Nettoergebnis		1'137'218.33		1'086'800		1'096'293.15
3010.00	Löhne des Verwaltungs- und Betriebspersonals	273'173.45		265'000		229'895.15	
3049.00	Übrige Zulagen	513.30		100		386.50	
3050.00	AG-Beiträge AHV, IV, EO, ALV, Verwaltungskosten	17'574.07		17'000		15'264.77	
3052.00	AG-Beiträge an Pensionskassen	22'538.55		25'000		20'152.70	
3053.00	AG-Beiträge an Unfall- und Personal-Haftpflichtversicherungen	2'254.14		2'000		1'704.76	
3054.00	AG-Beiträge an Familienausgleichskasse	2'955.75		3'000		2'662.46	
3055.00	AG-Beiträge an Krankentaggeldversicherungen	2'080.02		2'000		1'754.24	
3102.00	Drucksachen, Publikationen	269.25		4'000		918.90	
3109.00	Übriger Material- und Warenaufwand					11.90	
3130.00	Dienstleistungen Dritter	13'567.47		7'800		75'633.05	
3132.00	Honorare externe Berater, Gutachter, Fachexperten	71'655.95		60'500		60'150.70	
3134.00	Sachversicherungsprämien	2'700.30		2'700		2'409.95	
3159.00	Unterhalt übrige mobile Anlagen					2'520.20	
3161.00	Mieten, Benützungskosten Mobilien			2'500			
3170.00	Reisekosten und Spesen	84.00				9.00	
3601.10	Kantonsanteil eUmzugsgebühren			2'700		3'375.00	

Erfolgsrechnung

Einzelkonten nach Funktionen		Rechnung 2023		Budget 2023		Rechnung 2022	
		Aufwand	Ertrag	Aufwand	Ertrag	Aufwand	Ertrag
3601.20	Kantonsanteil Gebühren Migrationsamt	89'174.75		75'000		63'951.80	
3601.30	Kantonsanteil Gebühren Passbüro (Identitätskarten)	21'817.60		25'000		22'545.00	
3612.00	Entschädigungen an Gemeinden und Zweckverbände	886'703.75		861'600		873'925.44	
3635.00	Beiträge an private Unternehmungen	9'720.00		10'000		9'720.00	
4120.00	Konzessionen		52'375.00		35'000		65'632.00
4210.00	Gebühren für Amtshandlungen		217'540.87		200'000		198'816.77
4260.00	Rückerstattungen und Kostenbeteiligungen Dritter		9'466.75		27'500		26'066.90
4290.10	Eingelöste Verlustscheine		124.40				
4499.00	Übrige Finanzerträge		57.00				182.70
4612.00	Entschädigungen von Gemeinden und Zweckverbänden				16'600		
15	Feuerwehr	1'111'234.77	264'503.72	1'046'900	222'500	1'181'006.45	256'794.35
	Nettoergebnis		846'731.05		824'400		924'212.10
1500	Feuerwehr	1'111'234.77	264'503.72	1'046'900	222'500	1'181'006.45	256'794.35
	Nettoergebnis		846'731.05		824'400		924'212.10
3000.00	Entschädigungen, Tag- und Sitzungsgelder an Behörden und Kommissionen	376'763.15		257'500		279'070.00	
3010.00	Löhne des Verwaltungs- und Betriebspersonals	245'955.20		275'600		384'652.05	
3050.00	AG-Beiträge AHV, IV, EO, ALV, Verwaltungskosten	21'613.28		26'400		27'383.22	
3052.00	AG-Beiträge an Pensionskassen	25'655.00		32'200		28'618.25	
3053.00	AG-Beiträge an Unfall- und Personal-Haftpflichtversicherungen	1'996.23		2'200		1'932.35	
3054.00	AG-Beiträge an Familienausgleichskasse	3'750.17		4'800		4'947.68	
3055.00	AG-Beiträge an Krankentaggeldversicherungen	1'890.19		2'200		2'047.76	
3099.00	Übriger Personalaufwand	34'877.24		35'000		38'682.61	
3101.00	Betriebs- und Verbrauchsmaterial	39'872.48		24'500		29'327.56	
3102.00	Drucksachen, Publikationen	3'137.05		4'000		1'394.60	
3111.00	Anschaffung Apparate, Maschinen, Geräte, Fahrzeuge, Werkzeuge	69'922.10		55'000		53'689.25	
3112.00	Anschaffung Kleider, Wäsche, Vorhänge	69'145.35		56'000		21'245.93	
3120.00	Ver- und Entsorgung Liegenschaften VV	30'453.16		25'000		32'340.80	
3130.00	Dienstleistungen Dritter	37'511.85		35'500		61'182.39	
3134.00	Sachversicherungsprämien	14'676.20		14'800		14'684.15	
3137.00	Steuern und Abgaben	147.00		500		147.00	

Erfolgsrechnung

Einzelkonten nach Funktionen		Rechnung 2023		Budget 2023		Rechnung 2022	
		Aufwand	Ertrag	Aufwand	Ertrag	Aufwand	Ertrag
3140.00	Unterhalt an Grundstücken			2'000		4'527.15	
3144.00	Unterhalt Hochbauten, Gebäude	22'451.56		25'000		27'145.30	
3151.00	Unterhalt Apparate, Maschinen, Geräte, Fahrzeuge, Werkzeuge	66'397.71		54'000		61'567.00	
3159.00	Unterhalt übrige mobile Anlagen					65.15	
3160.00	Miete und Pacht Liegenschaften			8'000			
3170.00	Reisekosten und Spesen			500			
3300.00	Planmässige Abschreibungen Sachanlagen VV	43'707.35		105'200		105'175.00	
3910.00	Interne Verrechnung von Dienstleistungen	1'312.50		1'000		1'181.25	
4210.00	Gebühren für Amtshandlungen		18'015.00		15'000		40'360.00
4250.00	Verkäufe		500.00				200.00
4260.00	Rückerstattungen und Kostenbeteiligungen Dritter		90'148.30		61'000		58'215.35
4470.00	Mietzinse Liegenschaften VV		135'597.65		135'000		136'344.60
4479.00	Rückerstattungen von Raumnebenkosten VV		13'051.32		10'500		14'070.65
4479.10	Rückerstattungen und Kostenbeteiligungen Dritter VV		7'191.45		1'000		7'603.75
16	Verteidigung	325'547.53	111'875.65	321'600	25'400	355'762.19	135'572.10
	Nettoergebnis		213'671.88		296'200		220'190.09
1610	Militärische Verteidigung	65'013.03	12'332.25	87'200	7'400	66'342.37	12'252.10
	Nettoergebnis		52'680.78		79'800		54'090.27
3010.00	Löhne des Verwaltungs- und Betriebspersonals	7'603.50		7'600		6'960.20	
3050.00	AG-Beiträge AHV, IV, EO, ALV, Verwaltungskosten	488.33		500		446.92	
3053.00	AG-Beiträge an Unfall- und Personal-Haftpflichtversicherungen	25.23		100		11.32	
3054.00	AG-Beiträge an Familienausgleichskasse	82.09		100		77.98	
3055.00	AG-Beiträge an Krankentaggeldversicherungen	57.78		100		52.90	
3101.00	Betriebs- und Verbrauchsmaterial	404.25		1'000		354.35	
3111.00	Anschaffung Apparate, Maschinen, Geräte, Fahrzeuge, Werkzeuge	12'489.00		14'500		7'212.20	
3120.00	Ver- und Entsorgung Liegenschaften VV	6'942.50		5'500		5'096.05	
3134.00	Sachversicherungsprämien	3'077.45		3'200		2'871.60	
3140.00	Unterhalt an Grundstücken	4'428.50		6'500		2'326.65	
3144.00	Unterhalt Hochbauten, Gebäude	965.55		12'000		7'072.90	
3151.00	Unterhalt Apparate, Maschinen, Geräte, Fahrzeuge, Werkzeuge	681.75		4'500		4'085.80	
3199.00	Übriger Betriebsaufwand	1'362.40		1'400		3'368.80	

Erfolgsrechnung

Einzelkonten nach Funktionen		Rechnung 2023		Budget 2023		Rechnung 2022	
		Aufwand	Ertrag	Aufwand	Ertrag	Aufwand	Ertrag
3300.00	Planmässige Abschreibungen Sachanlagen VV	26'404.70		30'200		26'404.70	
4470.00	Mietzinse Liegenschaften VV		8'460.00		3'400		8'940.00
4479.10	Rückerstattungen und Kostenbeteiligungen Dritter VV						40.00
4479.20	Einspeisevergütungen für Strom aus Photovoltaikanlagen Liegenschaften VV		3'872.25		4'000		3'272.10
1620	Zivilschutz	260'534.50	99'543.40	234'400	18'000	289'419.82	123'320.00
	Nettoergebnis		160'991.10		216'400		166'099.82
3000.00	Entschädigungen, Tag- und Sitzungsgelder an Behörden und Kommissionen	14'000.00		14'000		16'000.00	
3010.00	Löhne des Verwaltungs- und Betriebspersonals	50'679.20		57'000		94'753.55	
3050.00	AG-Beiträge AHV, IV, EO, ALV, Verwaltungskosten	3'570.92		4'000		6'328.15	
3052.00	AG-Beiträge an Pensionskassen	5'414.95		8'000		6'770.75	
3053.00	AG-Beiträge an Unfall- und Personal-Haftpflichtversicherungen	383.22		500		391.65	
3054.00	AG-Beiträge an Familienausgleichskasse	613.45		900		1'153.53	
3055.00	AG-Beiträge an Krankentaggeldversicherungen	376.05		500		429.33	
3090.00	Aus- und Weiterbildung des eigenen Personals	16'911.85		22'000		11'447.30	
3099.00	Übriger Personalaufwand	1'018.65					
3101.00	Betriebs- und Verbrauchsmaterial	2'972.10		2'000		1'659.10	
3111.00	Anschaffung Apparate, Maschinen, Geräte, Fahrzeuge, Werkzeuge	16'007.36		15'000		12'915.00	
3112.00	Anschaffung Kleider, Wäsche, Vorhänge	6'120.90		6'000		5'913.75	
3120.00	Ver- und Entsorgung Liegenschaften VV	5'955.05		7'000		5'943.07	
3130.00	Dienstleistungen Dritter	4'103.90		6'000		2'872.20	
3132.00	Honorare externe Berater, Gutachter, Fachexperten	33'583.90		55'000		4'018.35	
3134.00	Sachversicherungsprämien	4'869.30		4'500		4'396.45	
3144.00	Unterhalt Hochbauten, Gebäude	1'043.60		8'000		2'893.65	
3151.00	Unterhalt Apparate, Maschinen, Geräte, Fahrzeuge, Werkzeuge	9'369.80		10'000		3'779.74	
3161.00	Mieten, Benützungskosten Mobilien	5'640.30					
3631.00	Beiträge an Kantone und Konkordate			3'000			
3701.00	Durchlaufende Beiträge an Kantone und Konkordate	77'600.00		10'000		107'200.00	
3910.00	Interne Verrechnung von Dienstleistungen	300.00		1'000		554.25	
4260.00	Rückerstattungen und Kostenbeteiligungen Dritter						320.00
4472.00	Vergütung für Benützungen Liegenschaften VV		7'000.00				7'200.00

Erfolgsrechnung

Einzelkonten nach Funktionen		Rechnung 2023		Budget 2023		Rechnung 2022	
		Aufwand	Ertrag	Aufwand	Ertrag	Aufwand	Ertrag
4501.10	Entnahmen aus Fonds Ersatzabgaben für Schutzraumbauten		6'343.40				
4611.00	Entschädigungen von Kantonen und Konkordaten		2'600.00		2'000		1'200.00
4630.00	Beiträge vom Bund		6'000.00		6'000		7'400.00
4707.00	Durchlaufende Beiträge von privaten Haushalten		77'600.00		10'000		107'200.00
2	BILDUNG	36'213'144.12	1'848'172.09	34'155'000	1'388'000	32'899'364.09	1'967'375.84
	Nettoergebnis		34'364'972.03		32'767'000		30'931'988.25
21	Obligatorische Schule	29'985'400.72	1'722'635.69	28'288'000	1'258'000	27'442'951.38	1'870'357.34
	Nettoergebnis		28'262'765.03		27'030'000		25'572'594.04
2100	Kindergarten	2'018'091.46		2'034'800		1'711'098.39	20.00
	Nettoergebnis		2'018'091.46		2'034'800		1'711'078.39
3020.00	Löhne der Lehrpersonen	48'252.80		155'000		76'048.85	
3042.00	Verpflegungszulagen	511.10		2'600		874.10	
3050.00	AG-Beiträge AHV, IV, EO, ALV, Verwaltungskosten	2'303.26		20'000		4'510.75	
3052.00	AG-Beiträge an Pensionskassen	1'668.50				2'445.50	
3053.00	AG-Beiträge an Unfall- und Personal-Haftpflichtversicherungen	151.06		14'500		243.49	
3054.00	AG-Beiträge an Familienausgleichskasse	387.37		2'500		790.45	
3055.00	AG-Beiträge an Krankentaggeldversicherungen	140.23		100		248.12	
3090.00	Aus- und Weiterbildung des eigenen Personals	6'679.00		4'000		10'713.00	
3091.00	Personalwerbung	2'010.40		200		220.00	
3099.00	Übriger Personalaufwand	1'920.00		5'000		658.90	
3103.00	Fachliteratur, Zeitschriften	99.00		100			
3104.00	Lehrmittel	48'241.69		44'100		40'911.61	
3104.10	Schulmaterial	1'911.50		8'600		446.45	
3105.00	Lebensmittel	2'840.50		700		3'548.65	
3106.00	Medizinisches Material			100		4.50	
3111.00	Anschaffung Apparate, Maschinen, Geräte, Fahrzeuge, Werkzeuge	4'827.85		24'000		9'065.19	
3113.00	Anschaffung Hardware					164.65	
3119.00	Anschaffung übrige nicht aktivierbare Anlagen	41'821.45		16'000		7'929.35	
3130.00	Dienstleistungen Dritter	4'214.05		2'900		4'530.95	
3151.00	Unterhalt Apparate, Maschinen, Geräte, Fahrzeuge, Werkzeuge			6'700			

Erfolgsrechnung

Einzelkonten nach Funktionen		Rechnung 2023		Budget 2023		Rechnung 2022	
		Aufwand	Ertrag	Aufwand	Ertrag	Aufwand	Ertrag
3153.00	Unterhalt Informatik (Hardware)					3'790.30	
3159.00	Unterhalt übrige mobile Anlagen	210.45		6'700		923.35	
3171.00	Exkursionen, Schulreisen und Lager	20'372.45		26'500		11'324.70	
3300.00	Planmässige Abschreibungen Sachanlagen VV			40'000			
3611.00	Entschädigungen an Kantone und Konkordate	1'829'528.80		1'654'500		1'531'705.53	
4260.00	Rückerstattungen und Kostenbeteiligungen Dritter						20.00
2120	Primarstufe	9'132'096.49	3'945.89	8'423'800	10'000	8'638'156.48	9'141.15
	Nettoergebnis		9'128'150.60		8'413'800		8'629'015.33
3010.00	Löhne des Verwaltungs- und Betriebspersonals	1'671.30				2'471.35	
3020.00	Löhne der Lehrpersonen	456'945.75		321'200		402'094.10	
3042.00	Verpflegungszulagen	2'581.05		2'900		3'242.75	
3049.00	Übrige Zulagen					6'044.85	
3050.00	AG-Beiträge AHV, IV, EO, ALV, Verwaltungskosten	25'534.69		22'800		22'371.98	
3052.00	AG-Beiträge an Pensionskassen	21'777.00		22'200		11'550.60	
3053.00	AG-Beiträge an Unfall- und Personal-Haftpflichtversicherungen	1'903.65		1'200		998.60	
3054.00	AG-Beiträge an Familienausgleichskasse	4'294.96		3'900		3'924.42	
3055.00	AG-Beiträge an Krankentaggeldversicherungen	2'461.80		1'600		1'827.81	
3090.00	Aus- und Weiterbildung des eigenen Personals	86'394.60		92'000		70'685.12	
3091.00	Personalwerbung	3'254.30		1'000		1'864.70	
3099.00	Übriger Personalaufwand	7'481.23		5'200		12'289.14	
3101.00	Betriebs- und Verbrauchsmaterial	3'260.97		1'000		4'531.11	
3103.00	Fachliteratur, Zeitschriften	3'186.22		4'500		4'656.71	
3104.00	Lehrmittel	309'450.11		278'700		295'546.68	
3104.10	Schulmaterial	37'027.40		53'900		42'877.39	
3105.00	Lebensmittel	8'907.35		3'400		8'181.76	
3106.00	Medizinisches Material	1'500.55		1'000		12'095.61	
3111.00	Anschaffung Apparate, Maschinen, Geräte, Fahrzeuge, Werkzeuge	85'751.50		127'500		56'852.36	
3113.00	Anschaffung Hardware	23'834.30		40'000		21'767.20	
3118.00	Anschaffung immaterielle Anlagen	69'658.27		57'000		45'224.92	
3119.00	Anschaffung übrige nicht aktivierbare Anlagen	53'653.72		40'000		29'687.19	
3130.00	Dienstleistungen Dritter	37'745.00		28'200		60'530.00	
3131.00	Planungen und Projektierungen Dritter					16'068.85	

Erfolgsrechnung

Einzelkonten nach Funktionen		Rechnung 2023		Budget 2023		Rechnung 2022	
		Aufwand	Ertrag	Aufwand	Ertrag	Aufwand	Ertrag
3133.00	Informatik-Nutzungsaufwand	858.45		2'000		9'077.05	
3151.00	Unterhalt Apparate, Maschinen, Geräte, Fahrzeuge, Werkzeuge	12'798.49		31'800		19'527.76	
3153.00	Unterhalt Informatik (Hardware)	1'620.74		30'000		7'902.56	
3158.00	Unterhalt immaterielle Anlagen	60'104.00		70'000		45'209.50	
3159.00	Unterhalt übrige mobile Anlagen	17'648.83		31'800		8'841.47	
3160.00	Miete und Pacht Liegenschaften	48'098.55		48'000		18'000.00	
3161.00	Mieten, Benützungskosten Mobilien	9'912.00					
3170.00	Reisekosten und Spesen	471.10				427.00	
3171.00	Exkursionen, Schulreisen und Lager	207'366.25		193'300		199'986.91	
3199.00	Übriger Betriebsaufwand	33'248.56				1'711.85	
3300.00	Planmässige Abschreibungen Sachanlagen VV	181'112.95		60'000			
3611.00	Entschädigungen an Kantone und Konkordate	7'290'853.65		6'817'700		7'144'505.53	
3632.00	Beiträge an Gemeinden und Zweckverbände	19'727.20		30'000		45'581.65	
4260.00	Rückerstattungen und Kostenbeteiligungen Dritter		3'945.89		10'000		9'141.15
2130	Sekundarstufe	5'345'265.48	75'997.45	5'313'800	40'000	4'865'952.88	39'684.25
	Nettoergebnis		5'269'268.03		5'273'800		4'826'268.63
3020.00	Löhne der Lehrpersonen	127'298.20		101'800		113'238.95	
3042.00	Verpflegungszulagen	969.85		700		826.55	
3049.00	Übrige Zulagen			1'000		4'146.15	
3050.00	AG-Beiträge AHV, IV, EO, ALV, Verwaltungskosten	6'710.88		6'000		5'843.94	
3052.00	AG-Beiträge an Pensionskassen	790.20		3'100		890.40	
3053.00	AG-Beiträge an Unfall- und Personal-Haftpflichtversicherungen	325.07		100		134.63	
3054.00	AG-Beiträge an Familienausgleichskasse	1'130.25		1'300		1'019.21	
3055.00	AG-Beiträge an Krankentaggeldversicherungen	388.75		300		249.18	
3090.00	Aus- und Weiterbildung des eigenen Personals	21'840.05		26'000		12'494.10	
3091.00	Personalwerbung	3'790.40		1'000		678.55	
3099.00	Übriger Personalaufwand	1'541.25		3'000		9'261.63	
3101.00	Betriebs- und Verbrauchsmaterial	5'292.65		700		1'050.00	
3103.00	Fachliteratur, Zeitschriften	1'494.42		1'400		1'118.70	
3104.00	Lehrmittel	217'839.74		233'700		171'622.23	
3104.10	Schulmaterial	11'120.42		25'700		8'894.01	
3105.00	Lebensmittel	33'471.35		25'700		32'956.30	
3106.00	Medizinisches Material	1'466.10		1'000		3'472.05	

Erfolgsrechnung

Einzelkonten nach Funktionen		Rechnung 2023		Budget 2023		Rechnung 2022	
		Aufwand	Ertrag	Aufwand	Ertrag	Aufwand	Ertrag
3111.00	Anschaffung Apparate, Maschinen, Geräte, Fahrzeuge, Werkzeuge	16'536.88		27'000		20'875.47	
3113.00	Anschaffung Hardware	1'462.64				8'488.43	
3118.00	Anschaffung immaterielle Anlagen					3'783.04	
3119.00	Anschaffung übrige nicht aktivierbare Anlagen	17'128.71		23'000		6'798.96	
3130.00	Dienstleistungen Dritter	8'724.45		8'000		8'508.70	
3133.00	Informatik-Nutzungsaufwand					275.00	
3151.00	Unterhalt Apparate, Maschinen, Geräte, Fahrzeuge, Werkzeuge	5'081.04		12'000		7'666.35	
3153.00	Unterhalt Informatik (Hardware)					4'308.00	
3158.00	Unterhalt immaterielle Anlagen					4'181.10	
3159.00	Unterhalt übrige mobile Anlagen	4'984.66		12'000		2'985.50	
3171.00	Exkursionen, Schulreisen und Lager	161'687.14		127'000		173'878.45	
3181.00	Tatsächliche Forderungsverluste					600.00	
3300.00	Planmässige Abschreibungen Sachanlagen VV	35'016.53		24'200			
3611.00	Entschädigungen an Kantone und Konkordate	3'496'978.50		3'351'700		3'257'023.00	
3612.00	Entschädigungen an Gemeinden und Zweckverbände	341'095.35		196'400		307'884.30	
3631.00	Beiträge an Kantone und Konkordate	821'100.00		1'100'000		690'800.00	
4260.00	Rückerstattungen und Kostenbeteiligungen Dritter		75'920.45		40'000		39'607.25
4980.00	Interne Übertragungen		77.00				77.00
2140	Musikschulen	736'453.10		654'900		827'942.20	
	Nettoergebnis		736'453.10		654'900		827'942.20
3636.00	Beiträge an private Organisationen ohne Erwerbszweck	736'453.10		654'900		827'942.20	
2170	Schulliegenschaften	6'373'333.65	118'141.50	5'957'200	117'900	5'935'303.40	153'324.65
	Nettoergebnis		6'255'192.15		5'839'300		5'781'978.75
3010.00	Löhne des Verwaltungs- und Betriebspersonals	1'780'598.35		1'714'900		1'690'276.75	
3020.00	Löhne der Lehrpersonen	6'023.55				4'854.50	
3042.00	Verpflegungszulagen	15.65					
3049.00	Übrige Zulagen	1'006.95		4'000		2'051.05	
3050.00	AG-Beiträge AHV, IV, EO, ALV, Verwaltungskosten	109'360.01		118'600		106'923.56	
3052.00	AG-Beiträge an Pensionskassen	148'410.50		183'200		142'037.80	
3053.00	AG-Beiträge an Unfall- und Personal-Haftpflichtversicherungen	13'277.64		13'000		12'019.77	
3054.00	AG-Beiträge an Familienausgleichskasse	18'478.99		20'800		18'662.25	

Erfolgsrechnung

Einzelkonten nach Funktionen		Rechnung 2023		Budget 2023		Rechnung 2022	
		Aufwand	Ertrag	Aufwand	Ertrag	Aufwand	Ertrag
3055.00	AG-Beiträge an Krankentaggeldversicherungen	12'952.48		12'200		12'433.10	
3090.00	Aus- und Weiterbildung des eigenen Personals	5'908.85		7'500		1'580.00	
3091.00	Personalwerbung					549.30	
3099.00	Übriger Personalaufwand	1'414.90		6'700		2'933.75	
3101.00	Betriebs- und Verbrauchsmaterial	171'303.25		140'000		109'908.12	
3104.00	Lehrmittel	144.80					
3111.00	Anschaffung Apparate, Maschinen, Geräte, Fahrzeuge, Werkzeuge	80'406.25		45'500		85'354.70	
3119.00	Anschaffung übrige nicht aktivierbare Anlagen	29'113.25		33'300		78'489.90	
3120.00	Ver- und Entsorgung Liegenschaften VV	679'534.75		484'000		674'923.45	
3130.00	Dienstleistungen Dritter	12'045.89		33'000		13'237.45	
3132.00	Honorare externe Berater, Gutachter, Fachexperten	82'773.61		63'000		67'582.56	
3134.00	Sachversicherungsprämien	44'125.75		36'900		36'364.05	
3137.00	Steuern und Abgaben	678.00		800		678.00	
3140.00	Unterhalt an Grundstücken	124'989.00		149'500		117'593.50	
3144.00	Unterhalt Hochbauten, Gebäude	714'275.40		629'500		543'929.37	
3151.00	Unterhalt Apparate, Maschinen, Geräte, Fahrzeuge, Werkzeuge	31'524.35		41'000		36'154.60	
3170.00	Reisekosten und Spesen					576.10	
3199.00	Übriger Betriebsaufwand			5'000		405.65	
3300.00	Planmässige Abschreibungen Sachanlagen VV	2'304'971.48		2'214'800		2'175'784.12	
4470.00	Mietzinse Liegenschaften VV		39'970.80		46'900		44'614.80
4472.00	Vergütung für Benützung Liegenschaften VV		32'507.50		39'000		37'330.00
4479.00	Rückerstattungen von Raumnebenkosten VV		3'280.00		3'900		13'858.90
4479.10	Rückerstattungen und Kostenbeteiligungen Dritter VV		6'019.40		100		36'808.50
4479.20	Einspeisevergütungen für Strom aus Photovoltaikanlagen Liegenschaften VV		36'363.80		28'000		20'712.45
2180	Tagesbetreuung	2'832'224.48	1'487'463.25	2'218'200	1'010'000	2'284'049.24	1'522'710.95
	Nettoergebnis		1'344'761.23		1'208'200		761'338.29
3010.00	Löhne des Verwaltungs- und Betriebspersonals	9'951.20					
3020.00	Löhne der Lehrpersonen	1'962'789.15		1'578'100		1'524'420.78	
3020.09	Erstattung von Lohn der Lehrpersonen	-22'987.75				-2'179.20	
3050.00	AG-Beiträge AHV, IV, EO, ALV, Verwaltungskosten	124'825.90		31'400		97'568.81	
3052.00	AG-Beiträge an Pensionskassen	160'523.00		127'400		130'267.35	

Erfolgsrechnung

Einzelkonten nach Funktionen		Rechnung 2023		Budget 2023		Rechnung 2022	
		Aufwand	Ertrag	Aufwand	Ertrag	Aufwand	Ertrag
3053.00	AG-Beiträge an Unfall- und Personal-Haftpflichtversicherungen	14'916.59		10'000		11'144.92	
3054.00	AG-Beiträge an Familienausgleichskasse	21'011.92		18'800		17'018.77	
3055.00	AG-Beiträge an Krankentaggeldversicherungen	14'492.04		10'000		11'452.28	
3090.00	Aus- und Weiterbildung des eigenen Personals	23'548.00		35'000		17'683.30	
3091.00	Personalwerbung	1'239.30		1'000		3'086.40	
3099.00	Übriger Personalaufwand	934.25		4'500		1'849.25	
3100.00	Büromaterial	43.40		800		6.50	
3101.00	Betriebs- und Verbrauchsmaterial	5'007.31		2'500		1'848.35	
3104.00	Lehrmittel	6'408.78		7'000		8'724.44	
3104.10	Schulmaterial	403.60		100		474.30	
3105.00	Lebensmittel	363'488.67		266'500		314'537.68	
3106.00	Medizinisches Material	538.15		100		481.95	
3111.00	Anschaffung Apparate, Maschinen, Geräte, Fahrzeuge, Werkzeuge	8'605.25		5'000		8'888.70	
3113.00	Anschaffung Hardware			1'000		327.95	
3119.00	Anschaffung übrige nicht aktivierbare Anlagen	29'009.02		14'000		40'481.99	
3130.00	Dienstleistungen Dritter	4'981.90		4'400		2'461.77	
3151.00	Unterhalt Apparate, Maschinen, Geräte, Fahrzeuge, Werkzeuge	961.90		500		3'913.65	
3159.00	Unterhalt übrige mobile Anlagen	3'270.50		500		155.65	
3160.00	Miete und Pacht Liegenschaften	90'973.55		86'200		83'235.85	
3170.00	Reisekosten und Spesen	172.30		300		308.50	
3171.00	Exkursionen, Schulreisen und Lager	5'594.05		12'000		4'450.30	
3181.00	Tatsächliche Forderungsverluste					344.00	
3636.00	Beiträge an private Organisationen ohne Erwerbszweck	1'522.50		1'100		1'095.00	
4260.00	Rückerstattungen und Kostenbeteiligungen Dritter		1'487'463.25		1'010'000		1'227'210.05
4290.10	Eingelöste Verlustscheine						22.90
4631.00	Beiträge von Kantonen und Konkordaten						295'478.00
2190	Schulleitung	1'469'630.69		1'362'500		1'337'583.50	800.00
	Nettoergebnis		1'469'630.69		1'362'500		1'336'783.50
3000.00	Entschädigungen, Tag- und Sitzungsgelder an Behörden und Kommissionen	201'382.60		246'000		200'499.20	
3010.00	Löhne des Verwaltungs- und Betriebspersonals	247'853.10		243'000		153'617.80	
3020.00	Löhne der Lehrpersonen	47'064.20				65'194.55	

Erfolgsrechnung

Einzelkonten nach Funktionen	Rechnung 2023		Budget 2023		Rechnung 2022	
	Aufwand	Ertrag	Aufwand	Ertrag	Aufwand	Ertrag
3042.00					65.00	
3050.00			16'800		25'811.47	
3052.00	30'127.29		31'300		39'263.35	
3053.00	48'952.15		500		1'395.07	
3054.00	2'079.17		3'000		4'508.16	
3055.00	5'130.71		400		1'544.33	
3090.00	2'267.25		7'000		9'596.25	
3091.00	7'815.94		500		183.10	
3099.00			6'500		12'349.83	
3103.00	7'541.72					
3130.00	414.15					
3170.00	30'914.95		10'300		27'354.10	
3611.00	16'464.26		18'000		16'261.30	
4260.00	821'623.20		779'200		779'939.99	
						800.00
2191	Schulverwaltung	1'411'707.76	1'568'700	100	1'192'938.88	8'373.34
	Nettoergebnis			1'568'600		1'184'565.54
3010.00	Löhne des Verwaltungs- und Betriebspersonals	869'801.40	1'075'100		795'913.55	
3050.00	AG-Beiträge AHV, IV, EO, ALV, Verwaltungskosten	56'354.84	74'300		51'055.45	
3052.00	AG-Beiträge an Pensionskassen	90'932.10	131'600		78'701.45	
3053.00	AG-Beiträge an Unfall- und Personal-Haftpflichtversicherungen	6'620.93	7'400		5'639.20	
3054.00	AG-Beiträge an Familienausgleichskasse	9'502.34	12'900		8'912.11	
3055.00	AG-Beiträge an Krankentaggeldversicherungen	6'606.23	7'300		5'850.17	
3090.00	Aus- und Weiterbildung des eigenen Personals	13'315.15	27'000		17'419.50	
3091.00	Personalwerbung	150.00	500		1'501.60	
3099.00	Übriger Personalaufwand	3'495.05	3'000		2'245.10	
3100.00	Büromaterial	5'689.30	6'000		2'653.90	
3101.00	Betriebs- und Verbrauchsmaterial	17.45	500		234.45	
3102.00	Drucksachen, Publikationen	1'737.45	6'000		4'594.85	
3103.00	Fachliteratur, Zeitschriften	808.35	800		792.35	
3104.10	Schulmaterial	33'308.68	8'500		29'660.92	
3110.00	Anschaffung Büromöbel und -geräte	6'903.53	6'000		2'030.80	
3113.00	Anschaffung Hardware	21'327.65	6'000		6'109.40	
3118.00	Anschaffung immaterielle Anlagen	19'012.20	1'500		10'445.35	

Erfolgsrechnung

Einzelkonten nach Funktionen		Rechnung 2023		Budget 2023		Rechnung 2022	
		Aufwand	Ertrag	Aufwand	Ertrag	Aufwand	Ertrag
3130.00	Dienstleistungen Dritter	157'628.61		109'800		112'678.03	
3132.00	Honorare externe Berater, Gutachter, Fachexperten	4'758.55		5'000		5'000.00	
3133.00	Informatik-Nutzungsaufwand	14'450.00		16'000		10'834.55	
3150.00	Unterhalt Büromöbel und -geräte			1'000			
3151.00	Unterhalt Apparate, Maschinen, Geräte, Fahrzeuge, Werkzeuge			1'000			
3153.00	Unterhalt Informatik (Hardware)			100			
3158.00	Unterhalt immaterielle Anlagen	24'897.55		22'000		12'170.15	
3161.00	Mieten, Benützungskosten Mobilien	28'492.00		30'000		28'492.00	
3170.00	Reisekosten und Spesen	222.10		100		4.00	
3300.00	Planmässige Abschreibungen Sachanlagen VV	35'676.30		9'300			
4260.00	Rückerstattungen und Kostenbeteiligungen Dritter				100		8'373.34
2192	Volksschule, Sonstiges	666'597.61	37'087.60	754'100	80'000	649'926.41	136'303.00
	Nettoergebnis		629'510.01		674'100		513'623.41
3010.00	Löhne des Verwaltungs- und Betriebspersonals	7'008.70					
3020.00	Löhne der Lehrpersonen	137'805.40		239'200		132'989.45	
3042.00	Verpflegungszulagen	89.95		300		99.70	
3049.00	Übrige Zulagen			5'000		5'586.00	
3050.00	AG-Beiträge AHV, IV, EO, ALV, Verwaltungskosten	7'825.40		7'000		7'859.64	
3052.00	AG-Beiträge an Pensionskassen	1'150.50		200		1'160.55	
3053.00	AG-Beiträge an Unfall- und Personal-Haftpflichtversicherungen	473.19		300		291.68	
3054.00	AG-Beiträge an Familienausgleichskasse	1'324.22		1'500		1'371.11	
3055.00	AG-Beiträge an Krankentaggeldversicherungen	551.00		600		500.15	
3090.00	Aus- und Weiterbildung des eigenen Personals	1'400.00		1'000			
3099.00	Übriger Personalaufwand	38'857.35		48'000		46'917.15	
3102.00	Drucksachen, Publikationen			600		1'240.50	
3104.00	Lehrmittel					106.20	
3109.00	Übriger Material- und Warenaufwand	1'844.45		5'200		1'381.50	
3130.00	Dienstleistungen Dritter	65'656.30		51'000		80'111.09	
3131.00	Planungen und Projektierungen Dritter	23'440.90				3'284.00	
3132.00	Honorare externe Berater, Gutachter, Fachexperten	11'405.45		5'000		15'900.00	
3134.00	Sachversicherungsprämien	26'528.40		26'000		25'595.95	
3137.00	Steuern und Abgaben	16'866.00		30'000			
3170.00	Reisekosten und Spesen	14'195.00		12'000		11'351.00	

Erfolgsrechnung

Einzelkonten nach Funktionen		Rechnung 2023		Budget 2023		Rechnung 2022	
		Aufwand	Ertrag	Aufwand	Ertrag	Aufwand	Ertrag
3171.00	Exkursionen, Schulreisen und Lager	51'704.35		15'000		38'435.15	
3611.00	Entschädigungen an Kantone und Konkordate	14'723.00		20'000		1'853.65	
3612.00	Entschädigungen an Gemeinden und Zweckverbände					245'042.94	
3631.00	Beiträge an Kantone und Konkordate	28'781.00		30'000		28'849.00	
3632.00	Beiträge an Gemeinden und Zweckverbände	214'967.05		256'200			
4260.00	Rückerstattungen und Kostenbeteiligungen Dritter		37'087.60		80'000		133'428.00
4980.00	Interne Übertragungen						2'875.00
22	Sonderschulen	6'186'836.24	102'897.55	5'780'100	60'000	5'412'502.01	96'298.50
	Nettoergebnis		6'083'938.69		5'720'100		5'316'203.51
2200	Sonderschulen	6'186'836.24	102'897.55	5'780'100	60'000	5'412'502.01	96'298.50
	Nettoergebnis		6'083'938.69		5'720'100		5'316'203.51
3010.00	Löhne des Verwaltungs- und Betriebspersonals	333'707.40					
3020.00	Löhne der Lehrpersonen	2'330'510.40		2'163'200		2'279'238.62	
3020.09	Erstattung von Lohn der Lehrpersonen	-41'127.20				-79'840.65	
3042.00	Verpflegungszulagen	15'905.45		13'400		13'710.60	
3050.00	AG-Beiträge AHV, IV, EO, ALV, Verwaltungskosten	164'383.65		152'700		139'987.39	
3052.00	AG-Beiträge an Pensionskassen	235'081.05		258'900		198'783.30	
3053.00	AG-Beiträge an Unfall- und Personal-Haftpflichtversicherungen	18'967.52		17'400		15'185.58	
3054.00	AG-Beiträge an Familienausgleichskasse	27'806.30		26'600		24'549.95	
3055.00	AG-Beiträge an Krankentaggeldversicherungen	18'403.73		15'000		15'627.77	
3090.00	Aus- und Weiterbildung des eigenen Personals	9'215.35		9'600		7'842.00	
3091.00	Personalwerbung			500		566.19	
3099.00	Übriger Personalaufwand	631.61		1'000		359.80	
3103.00	Fachliteratur, Zeitschriften					121.80	
3104.00	Lehrmittel	9'897.42		11'000		9'490.95	
3104.10	Schulmaterial	22.05		900		80.80	
3105.00	Lebensmittel					82.15	
3119.00	Ansaffung übrige nicht aktivierbare Anlagen	528.83		200		163.30	
3130.00	Dienstleistungen Dritter	425'687.13		420'200		412'958.91	
3151.00	Unterhalt Apparate, Maschinen, Geräte, Fahrzeuge, Werkzeuge			100			
3170.00	Reisekosten und Spesen			1'500		1'823.00	
3181.00	Tatsächliche Forderungsverluste					898.00	

Erfolgsrechnung

Einzelkonten nach Funktionen		Rechnung 2023		Budget 2023		Rechnung 2022	
		Aufwand	Ertrag	Aufwand	Ertrag	Aufwand	Ertrag
3631.00	Beiträge an Kantone und Konkordate	1'922'850.00		1'850'000		1'514'585.00	
3635.00	Beiträge an private Unternehmungen	714'365.55		837'900		856'287.55	
4260.00	Rückerstattungen und Kostenbeteiligungen Dritter		67'897.55		60'000		96'298.50
4631.00	Beiträge von Kantonen und Konkordaten		35'000.00				
29	Übriges Bildungswesen	40'907.16	22'638.85	86'900	70'000	43'910.70	720.00
	Nettoergebnis		18'268.31		16'900		43'190.70
2990	Bildung, Übriges	40'907.16	22'638.85	86'900	70'000	43'910.70	720.00
	Nettoergebnis		18'268.31		16'900		43'190.70
3000.00	Entschädigungen, Tag- und Sitzungsgelder an Behörden und Kommissionen	6'000.00		6'000		6'000.00	
3020.00	Löhne der Lehrpersonen	21'469.70		70'000		19'244.35	
3042.00	Verpflegungszulagen	14.70					
3050.00	AG-Beiträge AHV, IV, EO, ALV, Verwaltungskosten	1'432.09		1'500		1'316.98	
3053.00	AG-Beiträge an Unfall- und Personal-Haftpflichtversicherungen	40.47		100		23.43	
3054.00	AG-Beiträge an Familienausgleichskasse	240.86		600		229.71	
3055.00	AG-Beiträge an Krankentaggeldversicherungen	49.64		100		53.68	
3099.00	Übriger Personalaufwand			100			
3102.00	Drucksachen, Publikationen	8'764.70		2'000		5'021.25	
3104.00	Lehrmittel	260.00		500		42.10	
3111.00	Anschaffung Apparate, Maschinen, Geräte, Fahrzeuge, Werkzeuge	2'635.00		4'000		7'125.10	
3130.00	Dienstleistungen Dritter			300		245.55	
3132.00	Honorare externe Berater, Gutachter, Fachexperten			600		3'600.00	
3151.00	Unterhalt Apparate, Maschinen, Geräte, Fahrzeuge, Werkzeuge			1'000		958.55	
3635.00	Beiträge an private Unternehmungen			100		50.00	
4260.00	Rückerstattungen und Kostenbeteiligungen Dritter		22'638.85		70'000		720.00
3	KULTUR, SPORT UND FREIZEIT	2'552'754.23	278'998.46	2'750'800	246'600	2'344'598.88	287'823.19
	Nettoergebnis		2'273'755.77		2'504'200		2'056'775.69
31	Kulturerbe	120'000.00		120'000		114'000.00	
	Nettoergebnis		120'000.00		120'000		114'000.00

Erfolgsrechnung

Einzelkonten nach Funktionen		Rechnung 2023		Budget 2023		Rechnung 2022	
		Aufwand	Ertrag	Aufwand	Ertrag	Aufwand	Ertrag
3110	Museen und bildende Kunst	120'000.00		120'000		114'000.00	
	Nettoergebnis		120'000.00		120'000		114'000.00
3636.00	Beiträge an private Organisationen ohne Erwerbszweck	120'000.00		120'000		114'000.00	
32	Kultur, übrige	647'607.08		805'000		538'159.88	
	Nettoergebnis		647'607.08		805'000		538'159.88
3210	Bibliotheken und Literatur	282'158.63		265'000		233'108.93	
	Nettoergebnis		282'158.63		265'000		233'108.93
3636.00	Beiträge an private Organisationen ohne Erwerbszweck	282'158.63		265'000		233'108.93	
3220	Musik und Theater	249'500.00		215'000		207'466.65	
	Nettoergebnis		249'500.00		215'000		207'466.65
3636.00	Beiträge an private Organisationen ohne Erwerbszweck	249'500.00		215'000		207'466.65	
3290	Kultur, Übriges	115'948.45		325'000		97'584.30	
	Nettoergebnis		115'948.45		325'000		97'584.30
3631.00	Beiträge an Kantone und Konkordate					2'000.00	
3636.00	Beiträge an private Organisationen ohne Erwerbszweck	115'948.45		325'000		95'584.30	
33	Medien	5'000.00		5'000		3'000.00	
	Nettoergebnis		5'000.00		5'000		3'000.00
3310	Film und Kino	5'000.00		5'000		3'000.00	
	Nettoergebnis		5'000.00		5'000		3'000.00
3635.00	Beiträge an private Unternehmungen	5'000.00		5'000		3'000.00	
34	Sport und Freizeit	1'780'147.15	278'998.46	1'820'800	246'600	1'689'439.00	287'823.19
	Nettoergebnis		1'501'148.69		1'574'200		1'401'615.81
3410	Sport	1'320'628.03	273'923.51	1'365'000	240'500	1'215'655.30	282'718.19
	Nettoergebnis		1'046'704.52		1'124'500		932'937.11
3010.00	Löhne des Verwaltungs- und Betriebspersonals	388'092.70		334'500		313'579.15	

Erfolgsrechnung

Einzelkonten nach Funktionen		Rechnung 2023		Budget 2023		Rechnung 2022	
		Aufwand	Ertrag	Aufwand	Ertrag	Aufwand	Ertrag
4260.00	Rückerstattungen und Kostenbeteiligungen Dritter		19'524.50		7'000		7'368.70
4470.00	Mietzinse Liegenschaften VV		46'635.00		16'500		2'000.00
4479.10	Rückerstattungen und Kostenbeteiligungen Dritter VV		20'755.00				16'520.50
4479.20	Einspeisevergütungen für Strom aus Photovoltaikanlagen Liegenschaften VV		8'586.80		7'000		7'327.70
4612.00	Entschädigungen von Gemeinden und Zweckverbänden		19'554.30		70'000		92'090.40
3420	Freizeit	459'519.12	5'074.95	455'800	6'100	473'783.70	5'105.00
	Nettoergebnis		454'444.17		449'700		468'678.70
3101.00	Betriebs- und Verbrauchsmaterial	10'186.55		20'000		15'944.09	
3111.00	Anschaffung Apparate, Maschinen, Geräte, Fahrzeuge, Werkzeuge	1'254.20		4'000		2'781.85	
3119.00	Anschaffung übrige nicht aktivierbare Anlagen	30'374.25		30'000		23'822.80	
3120.00	Ver- und Entsorgung Liegenschaften VV	717.90		1'000		780.55	
3132.00	Honorare externe Berater, Gutachter, Fachexperten	1'600.00				989.75	
3134.00	Sachversicherungsprämien	68.05					
3140.00	Unterhalt an Grundstücken	132'440.92		139'500		141'743.30	
3151.00	Unterhalt Apparate, Maschinen, Geräte, Fahrzeuge, Werkzeuge	2'810.10		3'000		4'458.05	
3159.00	Unterhalt übrige mobile Anlagen	6'348.65		5'000		1'762.30	
3161.00	Mieten, Benützungskosten Mobilien	3'021.00				8'463.51	
3300.00	Planmässige Abschreibungen Sachanlagen VV			3'300			
3910.00	Interne Verrechnung von Dienstleistungen	270'697.50		250'000		273'037.50	
4260.00	Rückerstattungen und Kostenbeteiligungen Dritter				1'000		
4470.00	Mietzinse Liegenschaften VV		4'974.95		5'000		5'005.00
4479.00	Rückerstattungen von Raumnebenkosten VV		100.00		100		100.00
4	GESUNDHEIT	26'606'894.60	16'757'639.96	25'196'000	16'296'400	24'416'519.22	16'561'062.24
	Nettoergebnis		9'849'254.64		8'899'600		7'855'456.98
41	Spitäler, Kranken- und Pflegeheime	23'974'377.73	16'757'639.96	22'852'100	16'296'400	22'064'330.20	16'560'762.24
	Nettoergebnis		7'216'737.77		6'555'700		5'503'567.96

Erfolgsrechnung

Einzelkonten nach Funktionen		Rechnung 2023		Budget 2023		Rechnung 2022	
		Aufwand	Ertrag	Aufwand	Ertrag	Aufwand	Ertrag
4120	Kranken-, Alters- und Pflegeheime	18'121'327.71	16'757'639.96	18'591'900	16'296'400	17'194'659.81	16'560'512.24
	Nettoergebnis		1'363'687.75		2'295'500		634'147.57
3010.00	Löhne des Verwaltungs- und Betriebspersonals	11'168'079.35		11'349'200		10'195'144.05	
3050.00	AG-Beiträge AHV, IV, EO, ALV, Verwaltungskosten	837'163.90		865'100		760'972.55	
3052.00	AG-Beiträge an Pensionskassen	879'492.35		907'900		789'818.10	
3053.00	AG-Beiträge an Unfall- und Personal-Haftpflichtversicherungen	193'538.60		169'500		150'348.95	
3055.00	AG-Beiträge an Krankentaggeldversicherungen	357'224.55		363'300		323'896.85	
3090.00	Aus- und Weiterbildung des eigenen Personals	79'749.68		136'300		71'494.00	
3091.00	Personalwerbung	36'459.88		10'000		47'530.58	
3099.00	Übriger Personalaufwand	159'875.47		88'100		146'043.70	
3101.00	Betriebs- und Verbrauchsmaterial	135'691.93		117'000		135'631.93	
3102.00	Drucksachen, Publikationen	31'513.79		35'700		37'135.21	
3103.00	Fachliteratur, Zeitschriften	4'363.95		5'400		3'532.70	
3105.00	Lebensmittel	751'029.36		744'000		708'397.02	
3106.00	Medizinisches Material	182'896.17		211'000		203'864.69	
3111.00	Anschaffung Apparate, Maschinen, Geräte, Fahrzeuge, Werkzeuge			5'000		8'750.00	
3112.00	Anschaffung Kleider, Wäsche, Vorhänge	72'057.34		68'100		69'797.42	
3116.00	Anschaffung medizinische Geräte und Instrumente	4'983.76		6'000		5'283.99	
3119.00	Anschaffung übrige nicht aktivierbare Anlagen	320'879.68		327'800		173'436.89	
3120.00	Ver- und Entsorgung Liegenschaften VV	378'812.85		287'000		337'365.15	
3130.00	Dienstleistungen Dritter	454'481.46		402'000		391'676.80	
3132.00	Honorare externe Berater, Gutachter, Fachexperten	1'440.45		10'000		10'713.45	
3134.00	Sachversicherungsprämien	19'757.90		21'500		19'437.55	
3136.00	Honorare privatärztlicher Tätigkeit	4'000.00		8'500		6'692.50	
3140.00	Unterhalt an Grundstücken	1'394.00		7'000		12'342.90	
3144.00	Unterhalt Hochbauten, Gebäude	405'186.67		446'200		558'443.75	
3151.00	Unterhalt Apparate, Maschinen, Geräte, Fahrzeuge, Werkzeuge	105'908.28		90'900		92'807.03	
3153.00	Unterhalt Informatik (Hardware)	214'456.79		193'300		225'705.53	
3160.00	Miete und Pacht Liegenschaften	162'071.00		157'800		159'990.50	
3170.00	Reisekosten und Spesen	2'638.00		5'300			
3199.00	Übriger Betriebsaufwand	20'344.75		22'800		21'007.77	
3300.00	Planmässige Abschreibungen Sachanlagen VV	1'135'835.80		1'530'200		1'527'398.25	
4220.00	Taxen und Kostgelder		16'106'774.85		15'574'400		15'663'418.60

Erfolgsrechnung

Einzelkonten nach Funktionen		Rechnung 2023		Budget 2023		Rechnung 2022	
		Aufwand	Ertrag	Aufwand	Ertrag	Aufwand	Ertrag
4221.00	Vergütung für besondere Leistungen		125'714.41		164'000		135'217.27
4250.00	Verkäufe		362'117.80		401'000		380'620.52
4260.00	Rückerstattungen und Kostenbeteiligungen Dritter		80'184.95		88'000		312'312.15
4472.00	Vergütung für Benützungen Liegenschaften VV		74'317.25		65'000		65'460.00
4479.20	Einspeisevergütungen für Strom aus Photovoltaikanlagen Liegenschaften VV		8'530.70		4'000		3'483.70
4125	Pflegefinanzierung Kranken-, Alters- und Pflegeheime	5'853'050.02		4'260'200		4'869'670.39	250.00
	Nettoergebnis		5'853'050.02		4'260'200		4'869'420.39
3010.00	Löhne des Verwaltungs- und Betriebspersonals	41'984.90		45'100		43'668.30	
3050.00	AG-Beiträge AHV, IV, EO, ALV, Verwaltungskosten	2'695.94		2'900		2'804.05	
3052.00	AG-Beiträge an Pensionskassen	5'257.50		5'800		5'415.60	
3053.00	AG-Beiträge an Unfall- und Personal-Haftpflichtversicherungen	347.13		400		322.64	
3054.00	AG-Beiträge an Familienausgleichskasse	453.48		600		489.06	
3055.00	AG-Beiträge an Krankentaggeldversicherungen	319.07		400		331.99	
3130.00	Dienstleistungen Dritter	7'700.65					
3634.40	Beiträge an öffentliche Unternehmungen für Leistungen der Langzeitpflege	5'745'217.05		4'150'000		4'761'578.25	
3634.45	Beiträge an öffentliche Unternehmungen für Leistungen der Akut- und Übergangspflege	49'074.30		55'000		55'060.50	
4260.00	Rückerstattungen und Kostenbeteiligungen Dritter						250.00
42	Ambulante Krankenpflege	2'288'631.39		1'963'400		2'001'966.09	
	Nettoergebnis		2'288'631.39		1'963'400		2'001'966.09
4210	Ambulante Krankenpflege	12'765.40		15'000		8'825.00	
	Nettoergebnis		12'765.40		15'000		8'825.00
3130.00	Dienstleistungen Dritter	12'765.40		15'000		8'825.00	
4215	Pflegefinanzierung ambulante Krankenpflege (Spitex)	2'226'151.09		1'881'000		1'936'968.29	
	Nettoergebnis		2'226'151.09		1'881'000		1'936'968.29
3632.50	Beiträge an Gemeinden für Pflegeleistungen der ambulanten Krankenpflege (Spitex)	263'506.89		240'000		256'516.44	

Erfolgsrechnung

Einzelkonten nach Funktionen		Rechnung 2023		Budget 2023		Rechnung 2022	
		Aufwand	Ertrag	Aufwand	Ertrag	Aufwand	Ertrag
3632.51	Beiträge an Gemeinden und Zweckverbände für Pflegeleistungen - Normdefizit	1'556'464.99		1'300'000		1'288'531.40	
3632.54	Beiträge an Gemeinden und Zweckverbände für nichtpflegerische Spitex-Leistungen	406'179.21		340'000		391'920.45	
3632.55	Beiträge an Gemeinden und Zweckverbände für Pflegeleistungen der Akut- und Übergangspflege			1'000			
4220	Rettungsdienste	49'714.90		67'400		56'172.80	
	Nettoergebnis		49'714.90		67'400		56'172.80
3300.00	Planmässige Abschreibungen Sachanlagen VV	15'366.70		15'400		15'366.65	
3612.00	Entschädigungen an Gemeinden und Zweckverbände	34'348.20		52'000		40'806.15	
43	Gesundheitsprävention	247'649.01		238'600		247'162.34	
	Nettoergebnis		247'649.01		238'600		50.00
							247'112.34
4310	Alkohol- und Drogenprävention	106'583.00		113'500		103'036.00	
	Nettoergebnis		106'583.00		113'500		103'036.00
3636.00	Beiträge an private Organisationen ohne Erwerbszweck	106'583.00		113'500		103'036.00	
4320	Krankheitsbekämpfung, übrige	7'314.00		7'500		7'330.00	
	Nettoergebnis		7'314.00		7'500		7'330.00
3636.00	Beiträge an private Organisationen ohne Erwerbszweck	7'314.00		7'500		7'330.00	
4330	Schulgesundheitsdienst	132'172.01		116'000		135'391.34	
	Nettoergebnis		132'172.01		116'000		50.00
							135'341.34
3010.00	Löhne des Verwaltungs- und Betriebspersonals	6'839.80		13'000		11'824.10	
3020.00	Löhne der Lehrpersonen	631.00				1'575.15	
3050.00	AG-Beiträge AHV, IV, EO, ALV, Verwaltungskosten	479.70		900		860.43	
3053.00	AG-Beiträge an Unfall- und Personal-Haftpflichtversicherungen	27.56		100		24.39	
3054.00	AG-Beiträge an Familienausgleichskasse	80.69		200		150.06	
3055.00	AG-Beiträge an Krankentaggeldversicherungen	56.75		100		93.81	
3090.00	Aus- und Weiterbildung des eigenen Personals	590.00		300			
3091.00	Personalwerbung			100			
3099.00	Übriger Personalaufwand			100			

Erfolgsrechnung

Einzelkonten nach Funktionen		Rechnung 2023		Budget 2023		Rechnung 2022	
		Aufwand	Ertrag	Aufwand	Ertrag	Aufwand	Ertrag
3104.00	Lehrmittel	854.36		1'000		584.80	
3136.00	Honorare privatärztlicher Tätigkeit	122'612.15		100'000		120'116.10	
3170.00	Reisekosten und Spesen			200		162.50	
4260.00	Rückerstattungen und Kostenbeteiligungen Dritter						50.00
4340	Lebensmittelkontrolle	1'580.00		1'600		1'405.00	
	Nettoergebnis		1'580.00		1'600		1'405.00
3130.00	Dienstleistungen Dritter	1'580.00		1'600		1'405.00	
49	Gesundheitswesen, Übriges	96'236.47		141'900		103'060.59	
	Nettoergebnis		96'236.47		141'900		102'810.59
4900	Gesundheitswesen, Übriges	96'236.47		141'900		103'060.59	
	Nettoergebnis		96'236.47		141'900		102'810.59
3010.00	Löhne des Verwaltungs- und Betriebspersonals	43'651.90		45'700		44'244.90	
3050.00	AG-Beiträge AHV, IV, EO, ALV, Verwaltungskosten	2'803.06		3'000		2'841.03	
3052.00	AG-Beiträge an Pensionskassen	5'238.80		5'500		5'322.60	
3053.00	AG-Beiträge an Unfall- und Personal-Haftpflichtversicherungen	360.14		400		326.81	
3054.00	AG-Beiträge an Familienausgleichskasse	471.46		600		495.56	
3055.00	AG-Beiträge an Krankentaggeldversicherungen	331.79		400		336.31	
3102.00	Drucksachen, Publikationen	1'283.25				245.10	
3130.00	Dienstleistungen Dritter	13'459.02		50'000		16'918.73	
3134.00	Sachversicherungsprämien	274.05		300		274.05	
3199.00	Übriger Betriebsaufwand	760.00		1'000		2'675.90	
3631.00	Beiträge an Kantone und Konkordate	27'603.00				29'379.60	
3635.00	Beiträge an private Unternehmungen			35'000			
4260.00	Rückerstattungen und Kostenbeteiligungen Dritter						250.00
5	SOZIALE SICHERHEIT	22'407'327.82	12'980'957.53	22'185'800	10'503'600	21'231'112.40	12'134'008.96
	Nettoergebnis		9'426'370.29		11'682'200		9'097'103.44
51	Krankheit und Unfall	974'256.85	993'691.35	650'000	652'000	869'444.78	869'826.38
	Nettoergebnis	19'434.50		2'000		381.60	

Erfolgsrechnung

Einzelkonten nach Funktionen		Rechnung 2023		Budget 2023		Rechnung 2022	
		Aufwand	Ertrag	Aufwand	Ertrag	Aufwand	Ertrag
5120	Prämienverbilligungen	974'256.85	993'691.35	650'000	652'000	869'444.78	869'826.38
	Nettoergebnis	19'434.50		2'000		381.60	
3635.10	Beiträge an Krankenkassen für Sozialhilfeempfänger	974'256.85		650'000		863'379.78	
3637.11	Beiträge für EL-Empfänger					6'065.00	
4290.10	Eingelöste Verlustscheine				4'000		763.20
4631.00	Beiträge von Kantonen und Konkordaten		693'261.15		648'000		567'362.53
4637.10	Durch Sozialhilfeempfänger rückerstattete Prämien; IPV, RDP und weitere nachträgliche Erträge		278'290.80				280'083.65
4637.13	Durch EL-Bezüger rückerstattete Prämien (rechtmässig bezogene KVG-Prämien aus Nachlass)		22'139.40				21'617.00
52	Invalidität	4'135'424.95	2'926'275.90	4'000'000	1'751'000	4'246'934.95	3'000'912.91
	Nettoergebnis		1'209'149.05		2'249'000		1'246'022.04
5220	Ergänzungsleistungen IV	4'135'424.95	2'926'275.90	4'000'000	1'751'000	4'246'934.95	3'000'912.91
	Nettoergebnis		1'209'149.05		2'249'000		1'246'022.04
3637.20	Ergänzungsleistungen zur IV	3'902'101.00		3'800'000		3'958'764.00	
3637.22	EL-Krankheits- und Behinderungskosten zur IV	233'323.95		200'000		288'170.95	
4631.00	Beiträge von Kantonen und Konkordaten		2'828'215.00		1'700'000		2'885'894.41
4637.20	Rückerstattungen Ergänzungsleistungen (zu Unrecht bezogene Leistungen)		97'347.00		50'000		98'344.00
4637.21	Rückerstattungen Ergänzungsleistungen (rechtmässig bezogene Leistungen aus Nachlass)						15'552.00
4637.22	Rückerstattungen EL-Krankheits- und Behinderungskosten (zu Unrecht bezogene Leistungen)		713.90		1'000		122.50
4637.23	Rückerstattungen EL-Krankheits- und Behinderungskosten (rechtmässig bezogene Leistungen aus Nachlass)						1'000.00
53	Alter und Hinterlassene	4'842'738.91	3'531'982.35	4'135'800	1'882'700	4'620'262.75	3'343'181.18
	Nettoergebnis		1'310'756.56		2'253'100		1'277'081.57
5310	Alters- und Hinterlassenenversicherung AHV	29'537.20	17'052.30	30'000	16'500	52'029.35	16'767.80
	Nettoergebnis		12'484.90		13'500		35'261.55
3633.00	Beiträge an öffentliche Sozialversicherungen	29'537.20		30'000		52'029.35	

Erfolgsrechnung

Einzelkonten nach Funktionen		Rechnung 2023		Budget 2023		Rechnung 2022	
		Aufwand	Ertrag	Aufwand	Ertrag	Aufwand	Ertrag
4614.00	Entschädigungen von öffentlichen Unternehmungen		17'052.30		16'500		16'767.80
5320	Ergänzungsleistungen AHV	4'583'796.60	3'286'392.85	3'890'000	1'641'000	4'321'525.96	3'085'449.28
	Nettoergebnis		1'297'403.75		2'249'000		1'236'076.68
3181.00	Tatsächliche Forderungsverluste					819.25	
3637.21	Ergänzungsleistungen zur AHV	4'289'571.00		3'600'000		4'018'369.00	
3637.23	EL-Krankheits- und Behinderungskosten zur AHV	294'225.60		290'000		302'337.71	
4290.20	Eingang abgeschriebener Rückerstattungsforderungen EL IV						128.20
4631.00	Beiträge von Kantonen und Konkordaten		3'071'417.00		1'600'000		2'884'175.58
4637.20	Rückerstattungen Ergänzungsleistungen (zu Unrecht bezogene Leistungen)		120'002.00				162'479.00
4637.21	Rückerstattungen Ergänzungsleistungen (rechtmässig bezogene Leistungen aus Nachlass)		91'566.00		40'000		32'444.00
4637.22	Rückerstattungen EL-Krankheits- und Behinderungskosten (zu Unrecht bezogene Leistungen)		918.30				4'050.50
4637.23	Rückerstattungen EL-Krankheits- und Behinderungskosten (rechtmässig bezogene Leistungen aus Nachlass)		2'489.55		1'000		2'172.00
5340	Wohnen im Alter (ohne Pflege)	196'360.11	228'537.20	185'800	225'200	214'487.44	240'964.10
	Nettoergebnis	32'177.09		39'400		26'476.66	
3010.00	Löhne des Verwaltungs- und Betriebspersonals	25'776.40		25'500		24'632.40	
3050.00	AG-Beiträge AHV, IV, EO, ALV, Verwaltungskosten	1'655.16		1'700		1'581.60	
3052.00	AG-Beiträge an Pensionskassen	2'519.35		2'600		2'448.00	
3053.00	AG-Beiträge an Unfall- und Personal-Haftpflichtversicherungen	211.91		200		181.98	
3054.00	AG-Beiträge an Familienausgleichskasse	278.34		300		275.86	
3055.00	AG-Beiträge an Krankentaggeldversicherungen	195.90		200		187.20	
3101.00	Betriebs- und Verbrauchsmaterial	121.10		500		770.90	
3111.00	Anschaffung Apparate, Maschinen, Geräte, Fahrzeuge, Werkzeuge	7'794.05		9'000		14'896.80	
3120.00	Ver- und Entsorgung Liegenschaften VV	67'051.60		57'700		60'186.45	
3130.00	Dienstleistungen Dritter	4'364.50		6'500		5'871.00	
3132.00	Honorare externe Berater, Gutachter, Fachexperten					1'800.00	
3134.00	Sachversicherungsprämien	2'133.10		2'100		2'134.40	
3140.00	Unterhalt an Grundstücken	7'681.30		7'000		7'092.70	

Erfolgsrechnung

Einzelkonten nach Funktionen		Rechnung 2023		Budget 2023		Rechnung 2022	
		Aufwand	Ertrag	Aufwand	Ertrag	Aufwand	Ertrag
3144.00	Unterhalt Hochbauten, Gebäude	59'811.63		66'500		78'206.80	
3151.00	Unterhalt Apparate, Maschinen, Geräte, Fahrzeuge, Werkzeuge	312.15		6'000		776.40	
3181.00	Tatsächliche Forderungsverluste					2'189.00	
3199.00	Übriger Betriebsaufwand					2'888.60	
3300.00	Planmässige Abschreibungen Sachanlagen VV	16'453.62				8'367.35	
4470.00	Mietzinse Liegenschaften VV		183'496.20		188'200		187'394.20
4479.00	Rückerstattungen von Raumnebenkosten VV		42'355.00		36'000		44'821.00
4479.10	Rückerstattungen und Kostenbeteiligungen Dritter VV		2'686.00		1'000		8'748.90
5350	Leistungen an das Alter	33'045.00		30'000		32'220.00	
	Nettoergebnis		33'045.00		30'000		32'220.00
3636.00	Beiträge an private Organisationen ohne Erwerbszweck	33'045.00		30'000		32'220.00	
54	Familie und Jugend	3'799'374.04	163'648.44	3'659'600	144'500	3'526'507.69	168'168.52
	Nettoergebnis		3'635'725.60		3'515'100		3'358'339.17
5430	Alimentenbevorschussung und -inkasso	183'088.75	710.75	150'000		174'818.30	767.35
	Nettoergebnis		182'378.00		150'000		174'050.95
3130.00	Dienstleistungen Dritter	283.30				345.58	
3637.00	Beiträge an private Haushalte	182'805.45		150'000		174'472.72	
4290.10	Eingelöste Verlustscheine		710.75				767.35
5440	Jugendschutz	2'914'630.83	6'740.00	2'767'700	2'000	2'635'396.04	9'128.00
	Nettoergebnis		2'907'890.83		2'765'700		2'626'268.04
3010.00	Löhne des Verwaltungs- und Betriebspersonals	442'234.10		464'500		445'849.30	
3049.00	Übrige Zulagen	952.45		2'000		1'195.50	
3050.00	AG-Beiträge AHV, IV, EO, ALV, Verwaltungskosten	29'135.59		30'000		29'296.41	
3052.00	AG-Beiträge an Pensionskassen	44'375.50		46'000		45'266.90	
3053.00	AG-Beiträge an Unfall- und Personal-Haftpflichtversicherungen	3'546.86		3'400		3'202.11	
3054.00	AG-Beiträge an Familienausgleichskasse	4'928.19		5'300		5'117.84	
3055.00	AG-Beiträge an Krankentaggeldversicherungen	3'375.56		3'600		3'353.57	
3099.00	Übriger Personalaufwand	1'168.40		2'000		1'031.65	
3100.00	Büromaterial	516.25		300		214.00	
3101.00	Betriebs- und Verbrauchsmaterial	15'089.69		18'000		11'078.13	

Erfolgsrechnung

Einzelkonten nach Funktionen		Rechnung 2023		Budget 2023		Rechnung 2022	
		Aufwand	Ertrag	Aufwand	Ertrag	Aufwand	Ertrag
3102.00	Drucksachen, Publikationen	2'767.70		1'800		2'118.70	
3103.00	Fachliteratur, Zeitschriften	26.90		200		14.20	
3106.00	Medizinisches Material			500		336.05	
3111.00	Anschaffung Apparate, Maschinen, Geräte, Fahrzeuge, Werkzeuge	5'221.70		5'000		3'752.25	
3119.00	Anschaffung übrige nicht aktivierbare Anlagen	393.19		4'000		1'256.00	
3130.00	Dienstleistungen Dritter	18'532.35		15'000		15'395.23	
3132.00	Honorare externe Berater, Gutachter, Fachexperten	1'598.00		4'000		2'217.20	
3134.00	Sachversicherungsprämien	1'374.80		1'600		1'331.80	
3137.00	Steuern und Abgaben	167.00		300		182.00	
3144.00	Unterhalt Hochbauten, Gebäude	5'987.70		14'000		2'285.95	
3151.00	Unterhalt Apparate, Maschinen, Geräte, Fahrzeuge, Werkzeuge			5'000		1'094.45	
3169.00	Übrige Mieten und Benützungskosten	720.00		1'000		760.00	
3170.00	Reisekosten und Spesen	55.95		200		2.50	
3192.00	Abgeltung von Rechten	522.65		1'000		1'131.80	
3199.00	Übriger Betriebsaufwand	50.00				7.50	
3631.00	Beiträge an Kantone und Konkordate	2'006'551.30		1'800'000		1'753'559.00	
3636.00	Beiträge an private Organisationen ohne Erwerbszweck	325'339.00		339'000		304'346.00	
4260.00	Rückerstattungen und Kostenbeteiligungen Dritter		5'055.00		2'000		9'128.00
4612.00	Entschädigungen von Gemeinden und Zweckverbänden		1'685.00				
5450	Leistungen an Familien	316'069.61	156'197.69	339'600	142'500	316'722.75	158'273.17
	Nettoergebnis		159'871.92		197'100		158'449.58
3010.00	Löhne des Verwaltungs- und Betriebspersonals	211'549.45		203'000		206'684.10	
3049.00	Übrige Zulagen	673.20		500		827.50	
3050.00	AG-Beiträge AHV, IV, EO, ALV, Verwaltungskosten	13'403.85		14'000		13'789.98	
3052.00	AG-Beiträge an Pensionskassen	10'653.60		12'000		10'847.10	
3053.00	AG-Beiträge an Unfall- und Personal-Haftpflichtversicherungen	1'227.18		1'600		976.34	
3054.00	AG-Beiträge an Familienausgleichskasse	2'254.45		2'800		2'405.48	
3055.00	AG-Beiträge an Krankentaggeldversicherungen	1'613.12		1'600		1'636.78	
3090.00	Aus- und Weiterbildung des eigenen Personals	2'085.00		3'000		1'375.00	
3099.00	Übriger Personalaufwand	1'527.40		1'000		758.95	
3100.00	Büromaterial	463.60		1'000		970.80	
3101.00	Betriebs- und Verbrauchsmaterial	7'767.12		8'000		7'023.93	

Erfolgsrechnung

Einzelkonten nach Funktionen		Rechnung 2023		Budget 2023		Rechnung 2022	
		Aufwand	Ertrag	Aufwand	Ertrag	Aufwand	Ertrag
3102.00	Drucksachen, Publikationen	8'464.90		10'000		8'903.30	
3104.00	Lehrmittel	2'062.65		2'000		2'315.55	
3106.00	Medizinisches Material			500		265.35	
3110.00	Anschaffung Büromöbel und -geräte			1'000			
3111.00	Anschaffung Apparate, Maschinen, Geräte, Fahrzeuge, Werkzeuge			4'000		1'584.35	
3119.00	Anschaffung übrige nicht aktivierbare Anlagen	258.80		2'500		2'340.10	
3120.00	Ver- und Entsorgung Liegenschaften VV	4'914.05		3'600		5'861.50	
3130.00	Dienstleistungen Dritter	25'675.17		17'500		20'536.66	
3132.00	Honorare externe Berater, Gutachter, Fachexperten	5'600.42		1'500		3'031.76	
3134.00	Sachversicherungsprämien	335.70		400		336.00	
3140.00	Unterhalt an Grundstücken	3'776.75		11'000		2'556.00	
3144.00	Unterhalt Hochbauten, Gebäude	9'838.80		31'500		19'294.35	
3150.00	Unterhalt Büromöbel und -geräte			500			
3151.00	Unterhalt Apparate, Maschinen, Geräte, Fahrzeuge, Werkzeuge	782.35		3'500		1'350.90	
3161.00	Mieten, Benützungskosten Mobilien	829.40		1'000		851.37	
3170.00	Reisekosten und Spesen	312.65		600		199.60	
4240.00	Benützungsgebühren und Dienstleistungen		72'844.95		70'000		71'198.81
4260.00	Rückerstattungen und Kostenbeteiligungen Dritter		75'437.74		70'000		78'124.36
4472.00	Vergütung für Benützungen Liegenschaften VV		2'365.00		2'500		2'805.00
4980.00	Interne Übertragungen		5'550.00				6'145.00
5451	Kindertagesstätten und Kinderhorte	385'584.85		402'300		399'570.60	
	Nettoergebnis		385'584.85		402'300		399'570.60
3144.00	Unterhalt Hochbauten, Gebäude			38'000		38'000.00	
3300.00	Planmässige Abschreibungen Sachanlagen VV	19'325.00		19'300		19'325.00	
3636.00	Beiträge an private Organisationen ohne Erwerbszweck	366'259.85		345'000		342'245.60	
55	Arbeitslosigkeit			50'000		50'000	
5525	Überbrückungsleistungen für ältere Arbeitslose			50'000		50'000	
3637.60	Überbrückungsleistungen			50'000			
4637.60	Rückerstattungen Überbrückungsleistungen				50'000		

Erfolgsrechnung

Einzelkonten nach Funktionen		Rechnung 2023		Budget 2023		Rechnung 2022	
		Aufwand	Ertrag	Aufwand	Ertrag	Aufwand	Ertrag
57	Sozialhilfe und Asylwesen	8'640'533.07	5'365'359.49	9'605'400	6'023'400	7'777'962.23	4'751'919.97
	Nettoergebnis		3'275'173.58		3'582'000		3'026'042.26
5710	Beihilfen / Zuschüsse	725'053.00	364'038.81	940'000	206'000	759'166.85	389'419.20
	Nettoergebnis		361'014.19		734'000		369'747.65
3637.24	Beihilfen	369'815.00		350'000		372'578.00	
3637.25	Kantonalrechtliche Zuschüsse	41'403.00		40'000		48'753.00	
3637.26	Gemeindezuschüsse	313'835.00		550'000		337'835.85	
4631.00	Beiträge von Kantonen und Konkordaten		258'147.81		150'000		224'145.20
4637.24	Rückerstattungen Beihilfen (zu Unrecht bezogene Leistungen)		34'630.00		30'000		61'449.35
4637.25	Rückerstattungen kantonalrechtliche Zuschüsse (zu Unrecht bezogene Leistungen)		7'804.00		1'000		1'419.00
4637.26	Rückerstattungen Gemeindezuschüsse (zu Unrecht bezogene Leistungen)		63'457.00		25'000		48'360.00
4637.27	Rückerstattungen Beihilfen (rechtmässig bezogene Leistungen aus Nachlass)						38'256.65
4637.29	Rückerstattungen Gemeindezuschüsse (rechtmässig bezogene Leistungen)						15'789.00
5720	Gesetzliche wirtschaftliche Hilfe	2'969'198.51	1'487'221.70	3'950'000	2'435'000	3'381'770.85	2'106'417.67
	Nettoergebnis		1'481'976.81		1'515'000		1'275'353.18
3637.30	Gesetzliche wirtschaftliche Hilfe an schweizerische Staatsangehörige ohne Kostenersatz	1'642'560.51		1'800'000		1'837'317.61	
3637.34	Gesetzliche wirtschaftliche Hilfe an ausländische Staatsangehörige ohne Kostenersatz	570'075.64		950'000		586'881.21	
3637.35	Gesetzliche wirtschaftliche Hilfe an ausländische Staatsangehörige mit vollem Kostenersatz	756'562.36		1'200'000		957'572.03	
4631.00	Beiträge von Kantonen und Konkordaten		88'552.50		65'000		67'195.75
4637.30	Rückerstattungen Dritter für schweizerische Staatsangehörige ohne Kostenersatz		496'935.10		900'000		1'040'226.82
4637.34	Rückerstattungen Dritter für ausländische Staatsangehörige ohne Kostenersatz		157'181.40		270'000		149'433.30
4637.35	Rückerstattungen Dritter für ausländische Staatsangehörige mit vollem Kostenersatz		744'552.70		1'200'000		849'561.80

Erfolgsrechnung

Einzelkonten nach Funktionen		Rechnung 2023		Budget 2023		Rechnung 2022	
		Aufwand	Ertrag	Aufwand	Ertrag	Aufwand	Ertrag
5730	Asylwesen	3'995'758.73	3'142'829.93	3'707'600	3'142'000	2'673'059.92	2'076'594.93
	Nettoergebnis		852'928.80		565'600		596'464.99
3010.00	Löhne des Verwaltungs- und Betriebspersonals	179'707.10		150'000		170'881.75	
3049.00	Übrige Zulagen			1'000		221.40	
3050.00	AG-Beiträge AHV, IV, EO, ALV, Verwaltungskosten	11'539.35		7'100		10'986.90	
3052.00	AG-Beiträge an Pensionskassen	20'082.05		14'000		15'697.10	
3053.00	AG-Beiträge an Unfall- und Personal-Haftpflichtversicherungen	1'454.05		1'000		1'264.30	
3054.00	AG-Beiträge an Familienausgleichskasse	1'940.85		1'300		1'916.36	
3055.00	AG-Beiträge an Krankentaggeldversicherungen	878.48		900		957.77	
3111.00	Anschaffung Apparate, Maschinen, Geräte, Fahrzeuge, Werkzeuge	35'318.79		20'000		38'195.50	
3120.00	Ver- und Entsorgung Liegenschaften VV	121'665.26		60'000		52'172.20	
3130.00	Dienstleistungen Dritter	220'695.80		81'700		163'619.85	
3132.00	Honorare externe Berater, Gutachter, Fachexperten	118'606.69		55'000		81'726.62	
3134.00	Sachversicherungsprämien	1'215.50					
3135.00	Dienstleistungsaufwand für Personen in Obhut	748.00		15'000		2'753.50	
3144.00	Unterhalt Hochbauten, Gebäude	14'920.06		25'000		94.15	
3159.00	Unterhalt übrige mobile Anlagen			5'000		15'067.30	
3160.00	Miete und Pacht Liegenschaften	654'451.50		1'535'200		425'361.40	
3199.00	Übriger Betriebsaufwand	1'072.15		10'000		60'610.20	
3300.00	Planmässige Abschreibungen Sachanlagen VV	4'590.35		4'600		4'590.35	
3611.10	Entschädigungen an Kantone und Konkordate IAZH			1'000			
3612.10	Entschädigungen an Gemeinden und Zweckverbände IAZH			13'000			
3614.10	Entschädigungen an öffentliche Unternehmungen IAZH	398'301.75		51'800		287'564.25	
3635.00	Beiträge an private Unternehmungen			80'000			
3635.20	Beiträge an Krankenkassen für Asylbewerber	314.20		15'000		1'943.50	
3637.40	Beiträge an Asylbewerber	2'208'256.80		1'560'000		1'337'435.52	
4260.00	Rückerstattungen und Kostenbeteiligungen Dritter		70'532.10		50'000		114'087.10
4470.00	Mietzinse Liegenschaften VV		83'593.70				
4480.00	Mietzinse von gemieteten Liegenschaften		614'333.20		120'000		362'365.10
4631.00	Beiträge von Kantonen und Konkordaten		2'374'370.93		2'972'000		1'600'142.73

Erfolgsrechnung

Einzelkonten nach Funktionen		Rechnung 2023		Budget 2023		Rechnung 2022	
		Aufwand	Ertrag	Aufwand	Ertrag	Aufwand	Ertrag
5790	Fürsorge, Übriges	950'522.83	371'269.05	1'007'800	240'400	963'964.61	179'488.17
	Nettoergebnis		579'253.78		767'400		784'476.44
3000.00	Entschädigungen, Tag- und Sitzungsgelder an Behörden und Kommissionen	27'010.00		30'000		21'380.00	
3010.00	Löhne des Verwaltungs- und Betriebspersonals	523'912.95		532'000		513'050.20	
3049.00	Übrige Zulagen			1'000			
3050.00	AG-Beiträge AHV, IV, EO, ALV, Verwaltungskosten	35'041.49		34'200		32'863.31	
3052.00	AG-Beiträge an Pensionskassen	53'058.45		60'000		56'585.45	
3053.00	AG-Beiträge an Unfall- und Personal-Haftpflichtversicherungen	4'287.06		4'000		3'791.97	
3054.00	AG-Beiträge an Familienausgleichskasse	5'935.94		6'000		5'764.08	
3055.00	AG-Beiträge an Krankentaggeldversicherungen	3'985.23		4'000		3'901.64	
3099.00	Übriger Personalaufwand			1'000			
3130.00	Dienstleistungen Dritter	33'780.00		49'100		33'616.01	
3132.00	Honorare externe Berater, Gutachter, Fachexperten	618.05		10'000		6'865.20	
3134.00	Sachversicherungsprämien	474.05		800		452.55	
3170.00	Reisekosten und Spesen	1'959.25		1'300		4'167.20	
3181.00	Tatsächliche Forderungsverluste	1.26				1'131.50	
3611.00	Entschädigungen an Kantone und Konkordate	219.20				226.60	
3611.10	Entschädigungen an Kantone und Konkordate IAZH			1'300		2'227.90	
3612.10	Entschädigungen an Gemeinden und Zweckverbände IAZH			8'600			
3614.00	Entschädigungen an öffentliche Unternehmungen	188'203.00		200'000		208'709.00	
3614.10	Entschädigungen an öffentliche Unternehmungen IAZH	51'286.50		34'500		45'945.50	
3635.00	Beiträge an private Unternehmungen	18'506.50		20'000		23'186.50	
3636.00	Beiträge an private Organisationen ohne Erwerbszweck	2'100.00		5'000		100.00	
3637.00	Beiträge an private Haushalte	143.90		5'000			
4210.00	Gebühren für Amtshandlungen		1'000.00				
4260.00	Rückerstattungen und Kostenbeteiligungen Dritter		26'832.50		5'000		17'075.77
4290.10	Eingelöste Verlustscheine		382.40				246.95
4611.00	Entschädigungen von Kantonen und Konkordaten		20'283.10		20'000		20'915.45
4631.00	Beiträge von Kantonen und Konkordaten		322'771.05		215'400		141'250.00
59	Soziale Wohlfahrt, Übriges	15'000.00		85'000		190'000.00	
	Nettoergebnis		15'000.00		85'000		190'000.00

Erfolgsrechnung

Einzelkonten nach Funktionen		Rechnung 2023		Budget 2023		Rechnung 2022	
		Aufwand	Ertrag	Aufwand	Ertrag	Aufwand	Ertrag
5920	Hilfsaktionen im Inland			85'000		90'000.00	
	Nettoergebnis				85'000		90'000.00
3632.00	Beiträge an Gemeinden und Zweckverbände			85'000		90'000.00	
5930	Hilfsaktionen im Ausland	15'000.00				100'000.00	
	Nettoergebnis		15'000.00				100'000.00
3636.00	Beiträge an private Organisationen ohne Erwerbszweck	15'000.00				100'000.00	
6	VERKEHR UND NACHRICHTENÜBERMITTLUNG	5'758'005.31	1'830'821.61	6'240'500	1'794'000	5'616'956.96	1'135'617.05
	Nettoergebnis		3'927'183.70		4'446'500		4'481'339.91
61	Strassenverkehr	3'635'241.69	1'512'560.90	3'803'700	1'494'000	3'501'556.86	832'597.34
	Nettoergebnis		2'122'680.79		2'309'700		2'668'959.52
6150	Gemeindestrassen	3'607'274.64	1'453'225.47	3'766'900	1'410'200	3'472'693.45	765'530.26
	Nettoergebnis		2'154'049.17		2'356'700		2'707'163.19
3010.00	Löhne des Verwaltungs- und Betriebspersonals	1'070'592.60		1'087'000		1'027'983.50	
3049.00	Übrige Zulagen	32'087.35		25'000		41'893.20	
3050.00	AG-Beiträge AHV, IV, EO, ALV, Verwaltungskosten	71'307.02		70'100		69'177.49	
3052.00	AG-Beiträge an Pensionskassen	105'868.10		109'000		102'681.00	
3053.00	AG-Beiträge an Unfall- und Personal-Haftpflichtversicherungen	22'528.90		25'000		22'129.09	
3054.00	AG-Beiträge an Familienausgleichskasse	12'020.74		13'000		12'073.92	
3055.00	AG-Beiträge an Krankentaggeldversicherungen	8'410.96		8'500		8'146.97	
3101.00	Betriebs- und Verbrauchsmaterial	68'339.09		67'000		71'511.06	
3102.00	Drucksachen, Publikationen	596.30		1'900		3'684.00	
3103.00	Fachliteratur, Zeitschriften	275.00		2'000		520.90	
3111.00	Anschaffung Apparate, Maschinen, Geräte, Fahrzeuge, Werkzeuge	25'759.10		37'000		26'938.50	
3112.00	Anschaffung Kleider, Wäsche, Vorhänge	15'447.25		8'000		5'074.10	
3119.00	Anschaffung übrige nicht aktivierbare Anlagen			3'000		2'176.80	
3120.00	Ver- und Entsorgung Liegenschaften VV	135'273.40		116'000		112'260.25	
3130.00	Dienstleistungen Dritter	20'934.55		12'000		9'503.20	
3132.00	Honorare externe Berater, Gutachter, Fachexperten	70'840.85		70'000		29'273.60	
3134.00	Sachversicherungsprämien	7'349.40		7'000		8'349.40	

Erfolgsrechnung

Einzelkonten nach Funktionen		Rechnung 2023		Budget 2023		Rechnung 2022	
		Aufwand	Ertrag	Aufwand	Ertrag	Aufwand	Ertrag
3137.00	Steuern und Abgaben	7'060.40		7'000		6'984.10	
3140.00	Unterhalt an Grundstücken			7'500			
3141.00	Unterhalt Strassen und Verkehrswege	504'053.73		653'000		619'427.11	
3141.10	Winterdienst	70'047.30		50'000		57'629.87	
3141.20	Grünflächen Strassenbereich	50'277.70		37'000		43'513.70	
3141.30	Strassenbeleuchtungen und Strassensignale, Verkehrsspiegel	13'332.55		135'000		38'497.10	
3151.00	Unterhalt Apparate, Maschinen, Geräte, Fahrzeuge, Werkzeuge	86'585.80		80'000		84'931.84	
3161.00	Mieten, Benützungskosten Mobilien	6'457.50		3'000		1'640.00	
3170.00	Reisekosten und Spesen	2'182.70		1'000		1'771.55	
3190.00	Schadenersatzleistungen	2'902.25				1'310.35	
3192.00	Abgeltung von Rechten	50'000.00					
3300.00	Planmässige Abschreibungen Sachanlagen VV	1'104'594.10		1'074'900		1'020'448.35	
3611.00	Entschädigungen an Kantone und Konkordate			10'000			
3910.00	Interne Verrechnung von Dienstleistungen	42'150.00		47'000		43'162.50	
4240.00	Benützungsgebühren und Dienstleistungen		162'814.25		180'000		61'754.95
4250.00	Verkäufe		9'121.00		1'000		373.65
4260.00	Rückerstattungen und Kostenbeteiligungen Dritter		631.60		3'400		8'718.80
4472.00	Vergütung für Benützungen Liegenschaften VV		172'807.87		160'000		168'228.61
4611.00	Entschädigungen von Kantonen und Konkordaten		13'955.35		20'000		16'987.50
4631.00	Beiträge von Kantonen und Konkordaten		602'052.90		508'800		
4910.00	Interne Verrechnung von Dienstleistungen		491'842.50		537'000		509'466.75
6180	Privatstrassen		16'724.00		20'000		18'907.00
	Nettoergebnis	16'724.00		20'000		18'907.00	
4260.00	Rückerstattungen und Kostenbeteiligungen Dritter		16'724.00		20'000		18'907.00
6190	Strassen, Übriges	27'967.05	42'611.43	36'800	63'800	28'863.41	48'160.08
	Nettoergebnis	14'644.38		27'000		19'296.67	
3111.00	Anschaffung Apparate, Maschinen, Geräte, Fahrzeuge, Werkzeuge			2'000			
3120.00	Ver- und Entsorgung Liegenschaften VV	6'656.30		10'000		14'176.95	
3132.00	Honorare externe Berater, Gutachter, Fachexperten					4'034.66	
3134.00	Sachversicherungsprämien	5'091.80		5'000		4'748.95	
3144.00	Unterhalt Hochbauten, Gebäude	15'414.20		17'000		4'605.15	

Erfolgsrechnung

Einzelkonten nach Funktionen		Rechnung 2023		Budget 2023		Rechnung 2022	
		Aufwand	Ertrag	Aufwand	Ertrag	Aufwand	Ertrag
3151.00	Unterhalt Apparate, Maschinen, Geräte, Fahrzeuge, Werkzeuge			2'000		492.95	
3300.00	Planmässige Abschreibungen Sachanlagen VV	804.75		800		804.75	
4470.00	Mietzinse Liegenschaften VV		16'327.80		16'800		16'327.80
4479.10	Rückerstattungen und Kostenbeteiligungen Dritter VV		3'301.10		25'000		6'478.00
4479.20	Einspeisevergütungen für Strom aus Photovoltaikanlagen Liegenschaften VV		22'982.53		22'000		25'354.28
62	Öffentlicher Verkehr	1'890'679.27	69'390.00	2'253'700	58'000	1'933'831.87	57'040.00
	Nettoergebnis		1'821'289.27		2'195'700		1'876'791.87
6210	Öffentliche Verkehrsinfrastruktur	640'045.27		662'700		612'375.87	480.00
	Nettoergebnis		640'045.27		662'700		611'895.87
3010.00	Löhne des Verwaltungs- und Betriebspersonals	93'174.00		84'000		80'999.10	
3049.00	Übrige Zulagen			500			
3050.00	AG-Beiträge AHV, IV, EO, ALV, Verwaltungskosten	5'992.47		5'500		5'201.16	
3052.00	AG-Beiträge an Pensionskassen	4'857.60		8'000		4'662.60	
3053.00	AG-Beiträge an Unfall- und Personal-Haftpflichtversicherungen	761.81		800		598.29	
3054.00	AG-Beiträge an Familienausgleichskasse	1'007.90		1'100		907.16	
3055.00	AG-Beiträge an Krankentaggeldversicherungen	708.84		700		615.56	
3130.00	Dienstleistungen Dritter			3'000			
3132.00	Honorare externe Berater, Gutachter, Fachexperten	4'179.35		15'000		6'693.10	
3134.00	Sachversicherungsprämien	23.95		100		24.00	
3144.00	Unterhalt Hochbauten, Gebäude	5'382.85		41'000		14'411.40	
3160.00	Miete und Pacht Liegenschaften	12'559.30		12'300		12'302.90	
3300.00	Planmässige Abschreibungen Sachanlagen VV	44'007.20		34'700		34'677.60	
3631.00	Beiträge an Kantone und Konkordate	467'390.00		456'000		451'283.00	
4260.00	Rückerstattungen und Kostenbeteiligungen Dritter						480.00
6220	Regional- und Agglomerationsverkehr	1'194'634.00		1'535'000		1'265'456.00	
	Nettoergebnis		1'194'634.00		1'535'000		1'265'456.00
3634.00	Beiträge an öffentliche Unternehmungen	1'194'634.00		1'535'000		1'265'456.00	

Erfolgsrechnung

Einzelkonten nach Funktionen		Rechnung 2023		Budget 2023		Rechnung 2022	
		Aufwand	Ertrag	Aufwand	Ertrag	Aufwand	Ertrag
6290	Öffentlicher Verkehr, Übriges	56'000.00	69'390.00	56'000	58'000	56'000.00	56'560.00
	Nettoergebnis	13'390.00		2'000		560.00	
3199.00	Übriger Betriebsaufwand	56'000.00		56'000		56'000.00	
4250.00	Verkäufe		69'390.00		58'000		56'560.00
63	Verkehr, Übriges	232'084.35	248'870.71	183'100	242'000	181'568.23	245'979.71
	Nettoergebnis	16'786.36		58'900		64'411.48	
6310	Schifffahrt	232'084.35	248'870.71	183'100	242'000	181'568.23	245'979.71
	Nettoergebnis	16'786.36		58'900		64'411.48	
3010.00	Löhne des Verwaltungs- und Betriebspersonals	15'493.95		15'200		15'120.00	
3050.00	AG-Beiträge AHV, IV, EO, ALV, Verwaltungskosten	994.84		1'000		970.77	
3052.00	AG-Beiträge an Pensionskassen	1'577.95		1'600		1'513.80	
3053.00	AG-Beiträge an Unfall- und Personal-Haftpflichtversicherungen	127.40		200		111.78	
3054.00	AG-Beiträge an Familienausgleichskasse	167.30		200		169.42	
3055.00	AG-Beiträge an Krankentaggeldversicherungen	117.77		200		114.86	
3101.00	Betriebs- und Verbrauchsmaterial	1'022.95		1'500			
3111.00	Anschaffung Apparate, Maschinen, Geräte, Fahrzeuge, Werkzeuge			2'000			
3120.00	Ver- und Entsorgung Liegenschaften VV	3'512.95		5'000		3'902.36	
3132.00	Honorare externe Berater, Gutachter, Fachexperten	14'444.15		5'000		14'408.21	
3134.00	Sachversicherungsprämien	132.30		100		132.40	
3143.00	Unterhalt übrige Tiefbauten	53'510.28		42'000		24'517.82	
3144.00	Unterhalt Hochbauten, Gebäude	43'749.20		10'000		26'571.81	
3151.00	Unterhalt Apparate, Maschinen, Geräte, Fahrzeuge, Werkzeuge	1'002.30		2'000			
3170.00	Reisekosten und Spesen					6.00	
3199.00	Übriger Betriebsaufwand	289.51		2'000			
3300.00	Planmässige Abschreibungen Sachanlagen VV	19'118.50		19'100		19'118.50	
3631.00	Beiträge an Kantone und Konkordate	76'823.00		75'000		74'910.50	
3910.00	Interne Verrechnung von Dienstleistungen			1'000			
4240.20	Bootsplatzgebühren		211'380.22		210'000		207'858.17
4240.70	Gebühren Warteliste Bootsplätze		12'985.99		10'000		14'092.09
4260.00	Rückerstattungen und Kostenbeteiligungen Dritter						80.00
4470.00	Mietzinse Liegenschaften VV		4'000.00		4'000		4'000.00

Erfolgsrechnung

Einzelkonten nach Funktionen		Rechnung 2023		Budget 2023		Rechnung 2022	
		Aufwand	Ertrag	Aufwand	Ertrag	Aufwand	Ertrag
4479.10	Rückerstattungen und Kostenbeteiligungen Dritter VV		400.00				
4601.00	Anteil am Ertrag kantonaler Steuern		20'104.50		18'000		19'949.45
7	UMWELTSCHUTZ UND RAUMORDNUNG	12'852'594.61	11'332'780.38	9'828'900	8'282'700	9'173'686.69	7'693'693.14
	Nettoergebnis		1'519'814.23		1'546'200		1'479'993.55
71	Wasserversorgung	6'275'336.44	6'252'937.84	3'169'600	3'129'600	2'939'710.86	2'914'228.01
	Nettoergebnis		22'398.60		40'000		25'482.85
7100	Wasserversorgung (allgemein)	22'398.60		40'000		25'482.85	
	Nettoergebnis		22'398.60		40'000		25'482.85
3120.00	Ver- und Entsorgung Liegenschaften VV	17'571.15		30'000		20'622.25	
3143.00	Unterhalt übrige Tiefbauten	4'827.45		10'000		4'860.60	
7101	Wasserwerk [Gemeindebetrieb]	6'252'937.84	6'252'937.84	3'129'600	3'129'600	2'914'228.01	2'914'228.01
3000.00	Entschädigungen, Tag- und Sitzungsgelder an Behörden und Kommissionen	220.00		500		280.00	
3010.00	Löhne des Verwaltungs- und Betriebspersonals	579'253.30		583'700		585'510.25	
3049.00	Übrige Zulagen	13'780.00		15'000		13'900.00	
3050.00	AG-Beiträge AHV, IV, EO, ALV, Verwaltungskosten	38'861.20		37'900		38'738.00	
3052.00	AG-Beiträge an Pensionskassen	55'921.35		56'400		56'230.95	
3053.00	AG-Beiträge an Unfall- und Personal-Haftpflichtversicherungen	8'710.45		8'500		8'747.25	
3054.00	AG-Beiträge an Familienausgleichskasse	6'466.35		6'600		6'552.45	
3055.00	AG-Beiträge an Krankentaggeldversicherungen	7'236.65		7'100		7'310.35	
3099.00	Übriger Personalaufwand	23'565.48		32'000		28'101.74	
3101.00	Betriebs- und Verbrauchsmaterial	1'134'646.64		1'123'000		631'572.97	
3110.00	Anschaffung Büromöbel und -geräte	2'007.97		2'000		1'124.39	
3111.00	Anschaffung Apparate, Maschinen, Geräte, Fahrzeuge, Werkzeuge	5'892.69		15'500		17'361.27	
3118.00	Anschaffung immaterielle Anlagen	2'208.73		20'000		4'034.22	
3120.00	Ver- und Entsorgung Liegenschaften VV	11'620.48		10'000		7'053.71	
3130.00	Dienstleistungen Dritter	6'568.43		130'000		10'944.13	
3134.00	Sachversicherungsprämien	1'196.60		15'000		1'197.70	
3143.00	Unterhalt übrige Tiefbauten	379'194.80		350'000		188'785.44	

Erfolgsrechnung

Einzelkonten nach Funktionen		Rechnung 2023		Budget 2023		Rechnung 2022	
		Aufwand	Ertrag	Aufwand	Ertrag	Aufwand	Ertrag
3151.00	Unterhalt Apparate, Maschinen, Geräte, Fahrzeuge, Werkzeuge	18'100.42		18'500		24'131.93	
3170.00	Reisekosten und Spesen	7'200.00		11'000		7'950.00	
3181.00	Tatsächliche Forderungsverluste	-2.44				-0.36	
3199.00	Übriger Betriebsaufwand	1'779'253.83		15'000		9'034.09	
3300.00	Planmässige Abschreibungen Sachanlagen VV	318'445.80		421'900		308'359.10	
3301.30	Ausserplanmässige Abschreibungen übrige Tiefbauten VV					169'970.54	
3510.00	Einlagen in Spezialfinanzierungen des Eigenkapitals	1'177'560.65				125'036.19	
3660.20	Planmässige Abschreibungen Investitionsbeiträge an Gemeinden und Zweckverbände	420'557.05				418'781.65	
3940.10	Interne Verrechnung von kalkulatorischen Zinsen und Finanzaufwand					3'100.00	
3980.00	Interne Übertragungen	254'471.41		250'000		240'420.05	
4240.00	Benützungsgebühren und Dienstleistungen		2'479'671.53		2'440'000		2'803'904.55
4250.00	Verkäufe						1'105.01
4310.00	Aktivierbare Eigenleistungen auf Sachanlagen		100'500.82		100'000		70'866.45
4450.00	Erträge aus Darlehen VV		183'262.35				
4510.00	Entnahmen aus Spezialfinanzierungen des Eigenkapitals				550'500		
4611.00	Entschädigungen von Kantonen und Konkordaten		38'352.00		39'000		38'352.00
4690.00	Übriger Transferertrag		3'451'051.14				
4940.10	Interne Verrechnung von kalkulatorischen Zinsen und Finanzaufwand		100.00		100		
72	Abwasserbeseitigung	3'583'036.86	3'497'323.32	3'631'500	3'553'700	3'461'327.61	3'392'915.23
	Nettoergebnis		85'713.54		77'800		68'412.38
7200	Abwasserbeseitigung (allgemein)	87'943.52	2'229.98	78'500	700	69'783.72	1'371.34
	Nettoergebnis		85'713.54		77'800		68'412.38
3101.00	Betriebs- und Verbrauchsmaterial	4'208.44		3'000		4'794.24	
3120.00	Ver- und Entsorgung Liegenschaften VV	189.15		1'000		462.00	
3130.00	Dienstleistungen Dritter	3'237.00		3'000		3'052.80	
3144.00	Unterhalt Hochbauten, Gebäude	65'266.07		64'000		53'932.93	
3300.00	Planmässige Abschreibungen Sachanlagen VV	15'042.86		7'500		7'541.75	
4240.00	Benützungsgebühren und Dienstleistungen		2'229.98		700		1'371.34

Erfolgsrechnung

Einzelkonten nach Funktionen		Rechnung 2023		Budget 2023		Rechnung 2022	
		Aufwand	Ertrag	Aufwand	Ertrag	Aufwand	Ertrag
7201	Abwasserbeseitigung [Gemeindebetrieb]	691'221.89	3'418'667.74	536'000	3'551'000	666'906.63	3'378'566.14
	Nettoergebnis	2'727'445.85		3'015'000		2'711'659.51	
3010.00	Löhne des Verwaltungs- und Betriebspersonals	191'419.72		180'500		171'785.35	
3049.00	Übrige Zulagen	2'521.25		2'100		2'200.20	
3050.00	AG-Beiträge AHV, IV, EO, ALV, Verwaltungskosten	12'183.05		11'600		10'977.79	
3052.00	AG-Beiträge an Pensionskassen	17'320.85		18'000		15'589.00	
3053.00	AG-Beiträge an Unfall- und Personal-Haftpflichtversicherungen	2'429.88		3'500		1'957.65	
3054.00	AG-Beiträge an Familienausgleichskasse	2'063.18		2'000		1'929.99	
3055.00	AG-Beiträge an Krankentaggeldversicherungen	1'464.14		1'400		1'322.18	
3101.00	Betriebs- und Verbrauchsmaterial	92.29		1'000		732.83	
3102.00	Drucksachen, Publikationen	6'382.87		3'000		316.30	
3111.00	Anschaffung Apparate, Maschinen, Geräte, Fahrzeuge, Werkzeuge	35'066.72		20'000		15'900.62	
3112.00	Anschaffung Kleider, Wäsche, Vorhänge	8'053.25		5'000		3'589.18	
3113.00	Anschaffung Hardware			3'000			
3120.00	Ver- und Entsorgung Liegenschaften VV	13'388.73		15'000		9'321.96	
3130.00	Dienstleistungen Dritter	63'852.84		68'000		64'324.21	
3131.00	Planungen und Projektierungen Dritter			15'000		2'169.45	
3132.00	Honorare externe Berater, Gutachter, Fachexperten	74'293.87		40'000		66'977.02	
3134.00	Sachversicherungsprämien	1'306.55		2'200		1'355.90	
3137.00	Steuern und Abgaben	135'234.81		132'700		135'171.00	
3143.00	Unterhalt übrige Tiefbauten	424'891.99		370'000		372'296.60	
3151.00	Unterhalt Apparate, Maschinen, Geräte, Fahrzeuge, Werkzeuge	22'617.87		10'000		1'957.70	
3170.00	Reisekosten und Spesen	22.90		900		123.50	
3190.00	Schadenersatzleistungen	1'000.00					
3300.00	Planmässige Abschreibungen Sachanlagen VV	-793'136.75		-552'300		-590'012.12	
3510.00	Einlagen in Spezialfinanzierungen des Eigenkapitals	311'826.88				214'750.32	
3910.00	Interne Verrechnung von Dienstleistungen	57'625.00		58'400		57'550.00	
3940.10	Interne Verrechnung von kalkulatorischen Zinsen und Finanzaufwand	99'300.00		125'000		104'620.00	
4240.10	Klägebühren		3'418'667.74		3'030'000		3'377'606.14
4260.00	Rückerstattungen und Kostenbeteiligungen Dritter				1'000		960.00
4510.00	Entnahmen aus Spezialfinanzierungen des Eigenkapitals				520'000		

Erfolgsrechnung

Einzelkonten nach Funktionen		Rechnung 2023		Budget 2023		Rechnung 2022	
		Aufwand	Ertrag	Aufwand	Ertrag	Aufwand	Ertrag
7202	Kläranlagen [Gemeindebetrieb]	2'803'871.45	76'425.60	3'017'000	2'000	2'724'637.26	12'977.75
	Nettoergebnis		2'727'445.85		3'015'000		2'711'659.51
3010.00	Löhne des Verwaltungs- und Betriebspersonals	447'042.38		463'000		362'991.40	
3049.00	Übrige Zulagen	22'687.30		20'000		19'800.90	
3050.00	AG-Beiträge AHV, IV, EO, ALV, Verwaltungskosten	28'778.33		30'500		23'068.23	
3052.00	AG-Beiträge an Pensionskassen	36'816.55		46'000		27'114.10	
3053.00	AG-Beiträge an Unfall- und Personal-Haftpflichtversicherungen	11'644.34		14'000		9'726.76	
3054.00	AG-Beiträge an Familienausgleichskasse	4'939.25		5'400		4'150.88	
3055.00	AG-Beiträge an Krankentaggeldversicherungen	3'590.75		3'600		2'931.71	
3101.00	Betriebs- und Verbrauchsmaterial	155'393.56		145'000		163'860.66	
3106.00	Medizinisches Material			6'000		1'320.01	
3110.00	Anschaffung Büromöbel und -geräte	355.43		6'000		9'526.18	
3111.00	Anschaffung Apparate, Maschinen, Geräte, Fahrzeuge, Werkzeuge	69'861.63		108'000		96'798.58	
3113.00	Anschaffung Hardware			6'000		4'726.92	
3120.00	Ver- und Entsorgung Liegenschaften VV	362'734.70		200'000		186'983.88	
3130.00	Dienstleistungen Dritter	247'612.36		108'000		128'349.93	
3132.00	Honorare externe Berater, Gutachter, Fachexperten	32'985.46		30'000		28'808.97	
3134.00	Sachversicherungsprämien	12'177.00		11'200		11'165.00	
3137.00	Steuern und Abgaben	1'183.30		2'100		1'565.00	
3143.00	Unterhalt übrige Tiefbauten	459'926.63		350'000		301'365.83	
3151.00	Unterhalt Apparate, Maschinen, Geräte, Fahrzeuge, Werkzeuge	13'018.72		20'000		7'890.50	
3161.00	Mieten, Benützungskosten Mobilien	1'027.52		1'000		948.24	
3170.00	Reisekosten und Spesen	552.04		1'000		163.55	
3199.00	Übriger Betriebsaufwand					386.64	
3300.00	Planmässige Abschreibungen Sachanlagen VV	645'250.45		1'116'300		1'042'000.51	
3612.00	Entschädigungen an Gemeinden und Zweckverbände	132'393.75		210'000		132'662.93	
3614.00	Entschädigungen an öffentliche Unternehmungen					42'429.95	
3910.00	Interne Verrechnung von Dienstleistungen	113'900.00		113'900		113'900.00	
4250.00	Verkäufe						1'857.00
4260.00	Rückerstattungen und Kostenbeteiligungen Dritter		76'425.60		2'000		11'120.75

Erfolgsrechnung

Einzelkonten nach Funktionen		Rechnung 2023		Budget 2023		Rechnung 2022	
		Aufwand	Ertrag	Aufwand	Ertrag	Aufwand	Ertrag
73	Abfallwirtschaft Nettoergebnis	1'469'519.92	1'445'855.47	1'500'400	1'464'400	1'248'517.38	1'235'654.40
			23'664.45		36'000		12'862.98
7300	Abfallwirtschaft (allgemein) Nettoergebnis	23'664.45	23'664.45	36'000	36'000	12'862.98	12'862.98
3120.00	Ver- und Entsorgung Liegenschaften VV	576.45		900		504.45	
3130.00	Dienstleistungen Dritter			10'000			
3134.00	Sachversicherungsprämien	10.00		100		10.00	
3144.00	Unterhalt Hochbauten, Gebäude	14'335.95		25'000		3'799.80	
3611.00	Entschädigungen an Kantone und Konkordate	4'541.70				3'728.25	
3612.00	Entschädigungen an Gemeinden und Zweckverbände	4'200.35				4'820.48	
7301	Abfallwirtschaft [Gemeindebetrieb]	1'445'855.47	1'445'855.47	1'464'400	1'464'400	1'235'654.40	1'235'654.40
3010.00	Löhne des Verwaltungs- und Betriebspersonals	31'905.00		34'000		32'895.20	
3050.00	AG-Beiträge AHV, IV, EO, ALV, Verwaltungskosten	2'048.70		2'300		2'112.18	
3052.00	AG-Beiträge an Pensionskassen	3'938.00		4'500		4'038.00	
3053.00	AG-Beiträge an Unfall- und Personal-Haftpflichtversicherungen	263.42		300		242.88	
3054.00	AG-Beiträge an Familienausgleichskasse	344.46		400		368.30	
3055.00	AG-Beiträge an Krankentaggeldversicherungen	242.38		300		250.00	
3101.00	Betriebs- und Verbrauchsmaterial	36'166.84		24'000		15'890.19	
3102.00	Drucksachen, Publikationen	10'799.99		15'000		7'039.23	
3111.00	Anschaffung Apparate, Maschinen, Geräte, Fahrzeuge, Werkzeuge	3'867.41		1'000			
3130.00	Dienstleistungen Dritter	847'854.07		885'000		825'231.08	
3134.00	Sachversicherungsprämien	332.30		400		332.30	
3137.00	Steuern und Abgaben	13'633.30		15'000		13'638.70	
3151.00	Unterhalt Apparate, Maschinen, Geräte, Fahrzeuge, Werkzeuge			3'000			
3160.00	Miete und Pacht Liegenschaften	2'763.44		2'800		2'691.44	
3161.00	Mieten, Benützungskosten Mobilien	814.71		3'700		240.02	
3199.00	Übriger Betriebsaufwand	1'158.40		6'500		1'361.61	
3300.00	Planmässige Abschreibungen Sachanlagen VV	17'258.70		17'200		17'258.65	
3510.00	Einlagen in Spezialfinanzierungen des Eigenkapitals	155'258.24					
3612.00	Entschädigungen an Gemeinden und Zweckverbände	235'496.11		352'000		234'578.37	
3635.00	Beiträge an private Unternehmungen	2'000.00		1'000		1'000.00	

Erfolgsrechnung

Einzelkonten nach Funktionen		Rechnung 2023		Budget 2023		Rechnung 2022	
		Aufwand	Ertrag	Aufwand	Ertrag	Aufwand	Ertrag
3910.00	Interne Verrechnung von Dienstleistungen	77'530.00		84'000		75'606.25	
3940.10	Interne Verrechnung von kalkulatorischen Zinsen und Finanzaufwand	2'180.00		12'000		880.00	
4240.30	Kehrichtabfuhrgebühren (Grüngut)		278'795.89		266'400		244'665.56
4240.40	Grundgebühren		566'929.47		550'000		414'339.67
4240.50	Sonderabfuhrgebühren		75'347.35		82'000		116'227.05
4240.60	Abfallgebühren		524'782.76		497'000		326'218.52
4260.00	Rückerstattungen und Kostenbeteiligungen Dritter						190.00
4510.00	Entnahmen aus Spezialfinanzierungen des Eigenkapitals				69'000		134'013.60
74	Verbauungen	321'793.40		396'800		391'107.97	100.00
	Nettoergebnis		321'793.40		396'800		391'007.97
7410	Gewässerverbauungen	321'793.40		396'800		391'107.97	100.00
	Nettoergebnis		321'793.40		396'800		391'007.97
3010.00	Löhne des Verwaltungs- und Betriebspersonals	19'762.00		20'000		20'072.70	
3050.00	AG-Beiträge AHV, IV, EO, ALV, Verwaltungskosten	1'268.94		1'400		1'288.89	
3052.00	AG-Beiträge an Pensionskassen	1'912.20		2'000		1'829.40	
3053.00	AG-Beiträge an Unfall- und Personal-Haftpflichtversicherungen	162.34		200		148.24	
3054.00	AG-Beiträge an Familienausgleichskasse	213.46		300		224.82	
3055.00	AG-Beiträge an Krankentaggeldversicherungen	150.16		200		152.52	
3102.00	Drucksachen, Publikationen			1'000		427.45	
3132.00	Honorare externe Berater, Gutachter, Fachexperten			42'000		44'008.50	
3142.00	Unterhalt Wasserbau	92'378.40		100'000		120'478.95	
3170.00	Reisekosten und Spesen					18.10	
3300.00	Planmässige Abschreibungen Sachanlagen VV	186'558.40		199'700		186'558.40	
3910.00	Interne Verrechnung von Dienstleistungen	19'387.50		30'000		15'900.00	
4260.00	Rückerstattungen und Kostenbeteiligungen Dritter						100.00
75	Arten- und Landschaftsschutz	97'839.80		170'400		116'848.50	
	Nettoergebnis		97'839.80		170'400		116'848.50

Erfolgsrechnung

Einzelkonten nach Funktionen		Rechnung 2023		Budget 2023		Rechnung 2022	
		Aufwand	Ertrag	Aufwand	Ertrag	Aufwand	Ertrag
7500	Arten- und Landschaftsschutz	97'839.80		170'400		116'848.50	
	Nettoergebnis		97'839.80		170'400		116'848.50
3000.00	Entschädigungen, Tag- und Sitzungsgelder an Behörden und Kommissionen	10'660.00		20'000		14'440.00	
3050.00	AG-Beiträge AHV, IV, EO, ALV, Verwaltungskosten			300		214.45	
3054.00	AG-Beiträge an Familienausgleichskasse			100		40.10	
3130.00	Dienstleistungen Dritter	83'841.40		148'000		98'597.75	
3199.00	Übriger Betriebsaufwand	1'266.90				1'312.70	
3631.00	Beiträge an Kantone und Konkordate	2'071.50		2'000		2'243.50	
76	Bekämpfung von Umweltverschmutzung	64'596.67		8'000		97'093.17	
	Nettoergebnis		64'596.67		8'000		97'093.17
7690	Übrige Bekämpfung von Umweltverschmutzung	64'596.67		8'000		97'093.17	
	Nettoergebnis		64'596.67		8'000		97'093.17
3132.00	Honorare externe Berater, Gutachter, Fachexperten	58'158.00				88'852.50	
3636.00	Beiträge an private Organisationen ohne Erwerbszweck	6'438.67		8'000		8'240.67	
77	Übriger Umweltschutz	508'584.17	71'663.75	465'800	70'000	444'089.03	82'530.50
	Nettoergebnis		436'920.42		395'800		361'558.53
7710	Friedhof und Bestattung	508'584.17	71'663.75	465'800	70'000	444'089.03	82'530.50
	Nettoergebnis		436'920.42		395'800		361'558.53
3010.00	Löhne des Verwaltungs- und Betriebspersonals	31'115.10		31'800		24'133.65	
3049.00	Übrige Zulagen					8.40	
3050.00	AG-Beiträge AHV, IV, EO, ALV, Verwaltungskosten	1'997.84		2'100		1'550.04	
3052.00	AG-Beiträge an Pensionskassen	2'672.15		3'200		2'105.00	
3053.00	AG-Beiträge an Unfall- und Personal-Haftpflichtversicherungen	256.46		300		178.44	
3054.00	AG-Beiträge an Familienausgleichskasse	336.02		400		270.64	
3055.00	AG-Beiträge an Krankentaggeldversicherungen	236.60		300		183.31	
3101.00	Betriebs- und Verbrauchsmaterial	69'371.45		3'000		6'497.25	
3102.00	Drucksachen, Publikationen	8'290.20		7'500		6'604.40	
3111.00	Ansaffung Apparate, Maschinen, Geräte, Fahrzeuge, Werkzeuge	3'496.55		1'000			

Erfolgsrechnung

Einzelkonten nach Funktionen		Rechnung 2023		Budget 2023		Rechnung 2022	
		Aufwand	Ertrag	Aufwand	Ertrag	Aufwand	Ertrag
3120.00	Ver- und Entsorgung Liegenschaften VV	27'189.10		30'000		36'003.65	
3130.00	Dienstleistungen Dritter	203'505.70		255'000		239'754.60	
3134.00	Sachversicherungsprämien	490.55		500		469.30	
3143.00	Unterhalt übrige Tiefbauten	145'841.95		115'000		111'422.45	
3144.00	Unterhalt Hochbauten, Gebäude	4'081.05		5'000		5'204.45	
3199.00	Übriger Betriebsaufwand			1'000			
3300.00	Planmässige Abschreibungen Sachanlagen VV	9'703.45		9'700		9'703.45	
4260.00	Rückerstattungen und Kostenbeteiligungen Dritter		71'663.75		70'000		82'530.50
79	Raumordnung	531'887.35	65'000.00	486'400	65'000	474'992.17	68'265.00
	Nettoergebnis		466'887.35		421'400		406'727.17
7900	Raumordnung	531'887.35	65'000.00	486'400	65'000	474'992.17	68'265.00
	Nettoergebnis		466'887.35		421'400		406'727.17
3010.00	Löhne des Verwaltungs- und Betriebspersonals	171'256.15		169'000		160'162.70	
3050.00	AG-Beiträge AHV, IV, EO, ALV, Verwaltungskosten	10'996.58		10'900		10'284.18	
3052.00	AG-Beiträge an Pensionskassen	20'770.85		20'000		19'279.55	
3053.00	AG-Beiträge an Unfall- und Personal-Haftpflichtversicherungen	1'407.36		1'300		1'183.07	
3054.00	AG-Beiträge an Familienausgleichskasse	1'849.61		1'900		1'793.70	
3055.00	AG-Beiträge an Krankentaggeldversicherungen	1'301.57		1'300		1'217.32	
3102.00	Drucksachen, Publikationen	3'923.90		2'000		3'286.20	
3130.00	Dienstleistungen Dritter	50.00				1'642.75	
3132.00	Honorare externe Berater, Gutachter, Fachexperten	201'054.08		200'000		210'369.70	
3170.00	Reisekosten und Spesen					177.00	
3199.00	Übriger Betriebsaufwand	1'487.70					
3612.00	Entschädigungen an Gemeinden und Zweckverbände	117'789.55		80'000		65'596.00	
4260.00	Rückerstattungen und Kostenbeteiligungen Dritter		65'000.00		65'000		68'265.00
8	VOLKSWIRTSCHAFT	21'997'714.95	22'915'473.10	21'819'500	22'403'500	14'442'278.56	15'488'708.95
	Nettoergebnis	917'758.15		584'000		1'046'430.39	
81	Landwirtschaft	19'487.50		33'600		6'977.40	36.26
	Nettoergebnis		19'487.50		33'600		6'941.14

Erfolgsrechnung

Einzelkonten nach Funktionen		Rechnung 2023		Budget 2023		Rechnung 2022	
		Aufwand	Ertrag	Aufwand	Ertrag	Aufwand	Ertrag
8120	Landwirtschaftliche Strukturverbesserungen	1'856.75		6'600		1'847.70	36.26
	Nettoergebnis		1'856.75		6'600		1'811.44
3130.00	Dienstleistungen Dritter	1'394.75		5'000		1'394.70	
3134.00	Sachversicherungsprämien	84.00		100		75.00	
3160.00	Miete und Pacht Liegenschaften	300.00		300		300.00	
3635.00	Beiträge an private Unternehmungen	78.00		1'200		78.00	
4611.00	Entschädigungen von Kantonen und Konkordaten						36.26
8140	Landwirtschaftliche Produktionsverbesserungen Pflanzen	17'630.75		27'000		5'129.70	
	Nettoergebnis		17'630.75		27'000		5'129.70
3102.00	Drucksachen, Publikationen	3'592.70		6'000		2'886.70	
3130.00	Dienstleistungen Dritter	13'419.30		19'000		2'243.00	
3910.00	Interne Verrechnung von Dienstleistungen	618.75		2'000			
82	Forstwirtschaft	50'896.40	2'448.25	56'000		38'080.35	
	Nettoergebnis		48'448.15		56'000		38'080.35
8200	Forstwirtschaft	50'896.40	2'448.25	56'000		38'080.35	
	Nettoergebnis		48'448.15		56'000		38'080.35
3130.00	Dienstleistungen Dritter	7'350.55					
3145.00	Unterhalt Wald	1'949.60		10'000		1'325.40	
3612.00	Entschädigungen an Gemeinden und Zweckverbände	41'027.05		45'000		27'754.95	
3635.00	Beiträge an private Unternehmungen	569.20		1'000		9'000.00	
4390.00	Übriger Ertrag		2'448.25				
83	Jagd und Fischerei	3'187.10	604.80	2'000	600	2'280.00	604.80
	Nettoergebnis		2'582.30		1'400		1'675.20
8300	Jagd und Fischerei	3'187.10	604.80	2'000	600	2'280.00	604.80
	Nettoergebnis		2'582.30		1'400		1'675.20
3102.00	Drucksachen, Publikationen	337.10					
3635.00	Beiträge an private Unternehmungen	2'850.00		2'000		2'280.00	
4601.10	Anteil am Ertrag kantonaler Regalien und Konzessionen		604.80		600		604.80

Erfolgsrechnung

Einzelkonten nach Funktionen		Rechnung 2023		Budget 2023		Rechnung 2022	
		Aufwand	Ertrag	Aufwand	Ertrag	Aufwand	Ertrag
84	Tourismus	103'000.00		103'000		113'089.32	
	Nettoergebnis		103'000.00		103'000		113'089.32
8400	Tourismus	103'000.00		103'000		113'089.32	
	Nettoergebnis		103'000.00		103'000		113'089.32
3119.00	Anschaffung übrige nicht aktivierbare Anlagen					10'089.32	
3130.00	Dienstleistungen Dritter	3'000.00		3'000		3'000.00	
3636.00	Beiträge an private Organisationen ohne Erwerbszweck	100'000.00		100'000		100'000.00	
85	Industrie, Gewerbe, Handel	34'057.84	50'177.84	49'000	42'000	108'855.36	189'430.51
	Nettoergebnis	16'120.00			7'000	80'575.15	
8500	Industrie, Gewerbe, Handel	34'057.84	50'177.84	49'000	42'000	108'855.36	189'430.51
	Nettoergebnis	16'120.00			7'000	80'575.15	
3010.00	Löhne des Verwaltungs- und Betriebspersonals			23'000		3'307.50	
3050.00	AG-Beiträge AHV, IV, EO, ALV, Verwaltungskosten			1'400		212.38	
3053.00	AG-Beiträge an Unfall- und Personal-Haftpflichtversicherungen			100		5.38	
3054.00	AG-Beiträge an Familienausgleichskasse			300		37.04	
3055.00	AG-Beiträge an Krankentaggeldversicherungen			200		25.14	
3130.00	Dienstleistungen Dritter	25'057.84		10'000		32'195.37	
3170.00	Reisekosten und Spesen			5'000		666.70	
3632.00	Beiträge an Gemeinden und Zweckverbände	7'000.00		7'000		7'000.00	
3636.00	Beiträge an private Organisationen ohne Erwerbszweck					63'405.85	
3910.00	Interne Verrechnung von Dienstleistungen	2'000.00		2'000		2'000.00	
4260.00	Rückerstattungen und Kostenbeteiligungen Dritter						130.00
4632.00	Beiträge von Gemeinden und Zweckverbänden		27'057.84		42'000		38'319.51
4635.00	Beiträge von privaten Unternehmungen		23'120.00				150'981.00
86	Banken und Versicherungen		1'509'964.05		1'000'000		1'325'584.30
	Nettoergebnis	1'509'964.05		1'000'000		1'325'584.30	
8600	Banken und Versicherungen		1'509'964.05		1'000'000		1'325'584.30
	Nettoergebnis	1'509'964.05		1'000'000		1'325'584.30	
4604.00	Anteil an Erträgen öffentlicher Unternehmungen		1'509'964.05		1'000'000		1'325'584.30

Erfolgsrechnung

Einzelkonten nach Funktionen		Rechnung 2023		Budget 2023		Rechnung 2022	
		Aufwand	Ertrag	Aufwand	Ertrag	Aufwand	Ertrag
87	Brennstoffe und Energie	21'787'086.11	21'352'278.16	21'575'900	21'360'900	14'172'996.13	13'973'053.08
	Nettoergebnis		434'807.95		215'000		199'943.05
8711	Elektrizitätswerk - Elektrizitätsnetz [Gemeindebetrieb]	21'352'278.16	21'352'278.16	21'360'900	21'360'900	13'973'053.08	13'973'053.08
3000.00	Entschädigungen, Tag- und Sitzungsgelder an Behörden und Kommissionen	22'960.00		28'000		25'760.00	
3010.00	Löhne des Verwaltungs- und Betriebspersonals	2'033'715.00		1'825'600		1'546'686.05	
3049.00	Übrige Zulagen	19'140.00		16'500		16'520.00	
3050.00	AG-Beiträge AHV, IV, EO, ALV, Verwaltungskosten	132'940.25		121'100		102'759.70	
3052.00	AG-Beiträge an Pensionskassen	186'813.25		167'200		146'135.15	
3053.00	AG-Beiträge an Unfall- und Personal-Haftpflichtversicherungen	26'933.35		26'600		22'310.55	
3054.00	AG-Beiträge an Familienausgleichskasse	20'699.45		20'800		17'247.10	
3055.00	AG-Beiträge an Krankentaggeldversicherungen	24'330.10		22'300		19'204.80	
3099.00	Übriger Personalaufwand	99'821.14		118'000		116'925.72	
3101.00	Betriebs- und Verbrauchsmaterial	14'990'430.39		15'363'000		8'611'083.56	
3102.00	Drucksachen, Publikationen	20'624.81		55'000		21'242.67	
3110.00	Anschaffung Büromöbel und -geräte	7'937.06		15'000		14'751.29	
3111.00	Anschaffung Apparate, Maschinen, Geräte, Fahrzeuge, Werkzeuge	208'498.58		75'000		81'588.42	
3113.00	Anschaffung Hardware	15'914.47		20'000		53'312.50	
3118.00	Anschaffung immaterielle Anlagen	97'017.82		169'000		76'755.26	
3120.00	Ver- und Entsorgung Liegenschaften VV	17'989.60		17'000		11'780.56	
3130.00	Dienstleistungen Dritter	420'902.79		401'000		522'902.96	
3133.00	Informatik-Nutzungsaufwand	3'265.32		6'000		8'142.69	
3134.00	Sachversicherungsprämien	41'105.80		53'000		45'529.05	
3143.00	Unterhalt übrige Tiefbauten	471'685.14		235'000		132'405.85	
3144.00	Unterhalt Hochbauten, Gebäude	69'531.50		78'000		60'571.27	
3151.00	Unterhalt Apparate, Maschinen, Geräte, Fahrzeuge, Werkzeuge	42'584.19		42'000		53'647.67	
3153.00	Unterhalt Informatik (Hardware)	17'548.36		4'000		6'832.39	
3158.00	Unterhalt immaterielle Anlagen	61'098.08		24'000		43'307.05	
3160.00	Miete und Pacht Liegenschaften	32'508.24		34'000		14'256.38	
3161.00	Mieten, Benützungskosten Mobilien	1'727.44		2'600		1'397.00	
3170.00	Reisekosten und Spesen	21'941.05		25'000		25'119.35	

Erfolgsrechnung

Einzelkonten nach Funktionen		Rechnung 2023		Budget 2023		Rechnung 2022	
		Aufwand	Ertrag	Aufwand	Ertrag	Aufwand	Ertrag
3181.00	Tatsächliche Forderungsverluste	1'132.85		1'000		332.18	
3199.00	Übriger Betriebsaufwand	41'511.48		89'000		53'994.85	
3300.00	Planmässige Abschreibungen Sachanlagen VV	1'180'857.87		1'235'000		1'118'833.44	
3301.60	Ausserplanmässige Abschreibungen Mobilien VV					10'759.00	
3320.00	Planmässige Abschreibungen Software	1'227.10		1'200		1'227.10	
3980.00	Interne Übertragungen	1'017'885.68		1'070'000		989'731.52	
4120.00	Konzessionen		-35.31				188.76
4210.00	Gebühren für Amtshandlungen		4'226.90		5'000		2'698.57
4240.00	Benützungsgebühren und Dienstleistungen		14'961'702.71		15'345'700		9'800'292.93
4240.80	Swissgrid Systemdienstleistungen (SDL)		320'879.12		320'000		119'491.60
4240.90	Swissgrid kostendeckende Einspeisevergütung (KEV)		1'606'116.35		1'700'000		1'717'594.25
4250.00	Verkäufe		1'616.00				
4260.00	Rückerstattungen und Kostenbeteiligungen Dritter		11'594.70		11'500		34'697.12
4310.00	Aktivierbare Eigenleistungen auf Sachanlagen		186'409.10		160'000		122'043.25
4470.00	Mietzinse Liegenschaften VV		37'972.00		40'000		40'752.00
4510.00	Entnahmen aus Spezialfinanzierungen des Eigenkapitals		2'949'339.50		2'458'600		904'966.08
4611.00	Entschädigungen von Kantonen und Konkordaten						76.95
4940.10	Interne Verrechnung von kalkulatorischen Zinsen und Finanzaufwand		100.00		100		100.00
4980.00	Interne Übertragungen		1'272'357.09		1'320'000		1'230'151.57
8730	Nichtelektrische Energie (allgemein)	434'807.95		215'000		199'943.05	
	Nettoergebnis		434'807.95		215'000		199'943.05
3130.00	Dienstleistungen Dritter	3'500.00		2'600		2'600.00	
3132.00	Honorare externe Berater, Gutachter, Fachexperten			12'400		30'788.05	
3637.00	Beiträge an private Haushalte	431'307.95		200'000		166'555.00	
9	FINANZEN UND STEUERN	20'391'269.97	90'943'641.16	16'871'400	88'459'400	28'355'677.43	92'106'052.84
	Nettoergebnis	70'552'371.19		71'588'000		63'750'375.41	
91	Steuern	109'802.79	81'292'577.68	417'000	80'963'000	171'842.99	89'417'553.70
	Nettoergebnis	81'182'774.89		80'546'000		89'245'710.71	

Erfolgsrechnung

Einzelkonten nach Funktionen		Rechnung 2023		Budget 2023		Rechnung 2022	
		Aufwand	Ertrag	Aufwand	Ertrag	Aufwand	Ertrag
9100	Allgemeine Gemeindesteuern	88'742.79	71'943'088.93	400'000	70'680'000	151'127.99	68'084'463.60
	Nettoergebnis	71'854'346.14		70'280'000		67'933'335.61	
3181.00	Tatsächliche Forderungsverluste	88'742.79		400'000		151'127.99	
4000.00	Einkommenssteuern natürliche Personen Rechnungsjahr		39'036'395.50		39'600'000		38'818'952.80
4000.10	Einkommenssteuern natürliche Personen früherer Jahre		4'740'830.20		7'000'000		5'861'636.25
4000.20	Nachsteuern Einkommenssteuern natürliche Personen		53'377.09		100'000		96'462.23
4000.40	Aktive Steuerauscheidungen Einkommenssteuern natürliche Personen		643'298.75		800'000		934'319.80
4000.50	Passive Steuerauscheidungen Einkommenssteuern natürliche Personen		-1'591'876.45		-2'300'000		-2'892'051.90
4000.60	Anrechnung ausländischer Quellensteuern natürliche Personen		-241'885.85		-200'000		-161'723.65
4001.00	Vermögenssteuern natürliche Personen Rechnungsjahr		12'894'907.75		10'800'000		11'734'813.05
4001.10	Vermögenssteuern natürliche Personen früherer Jahre		2'669'939.90		2'500'000		2'676'917.85
4001.20	Nachsteuern Vermögenssteuern natürliche Personen		37'547.81		100'000		
4001.40	Aktive Steuerauscheidungen Vermögenssteuern natürliche Personen		241'604.50		300'000		369'684.20
4001.50	Passive Steuerauscheidungen Vermögenssteuern natürliche Personen		-904'088.80		-800'000		-1'274'531.70
4002.00	Quellensteuern natürliche Personen		1'040'946.75		700'000		2'056'090.92
4008.00	Personensteuern		303'269.15		300'000		296'179.87
4010.00	Gewinnsteuern juristische Personen Rechnungsjahr		6'902'556.60		6'900'000		7'218'551.20
4010.10	Gewinnsteuern juristische Personen früherer Jahre		4'861'971.80		2'300'000		140'371.75
4010.20	Nachsteuern Gewinnsteuern juristische Personen		2'232.00				71'740.41
4010.40	Aktive Steuerauscheidungen Gewinnsteuern juristische Personen		290'637.10		300'000		169'902.35
4010.50	Passive Steuerauscheidungen Gewinnsteuern juristische Personen		-63'089.70		-300'000		-83'647.65
4010.60	Anrechnung ausländischer Quellensteuern juristische Personen		-25'508.60				
4011.00	Kapitalsteuern juristische Personen Rechnungsjahr		2'061'505.15		1'980'000		2'108'500.80
4011.10	Kapitalsteuern juristische Personen früherer Jahre		-1'023'526.15		600'000		-72'809.55
4011.20	Nachsteuern Kapitalsteuern juristische Personen		19.78				-5.68
4011.40	Aktive Steuerauscheidungen Kapitalsteuern juristische Personen		21'733.25		100'000		25'362.10

Erfolgsrechnung

Einzelkonten nach Funktionen		Rechnung 2023		Budget 2023		Rechnung 2022	
		Aufwand	Ertrag	Aufwand	Ertrag	Aufwand	Ertrag
4011.50	Passive Steuerauscheidungen Kapitalsteuern juristische Personen		-9'708.60		-100'000		-10'251.85
9101	Sondersteuern	21'060.00	9'349'488.75	17'000	10'283'000	20'715.00	21'333'090.10
	Nettoergebnis	9'328'428.75		10'266'000		21'312'375.10	
3631.00	Beiträge an Kantone und Konkordate	21'060.00		17'000		20'715.00	
4022.00	Grundstückgewinnsteuern		9'241'898.75		10'200'000		21'227'824.10
4033.00	Hundesteuern		107'590.00		83'000		105'266.00
93	Finanz- und Lastenausgleich	14'375'387.00		14'376'000		16'706'510.00	
	Nettoergebnis		14'375'387.00		14'376'000		16'706'510.00
9300	Finanz- und Lastenausgleich	14'375'387.00		14'376'000		16'706'510.00	
	Nettoergebnis		14'375'387.00		14'376'000		16'706'510.00
3621.50	Ressourcenausgleichsbeiträge	14'375'387.00		14'376'000		16'706'510.00	
96	Vermögens- und Schuldenverwaltung	5'833'703.29	2'313'819.27	2'067'700	2'123'700	1'842'394.06	2'187'100.59
	Nettoergebnis		3'519'884.02	56'000		344'706.53	
9610	Zinsen	124'668.68	1'187'417.28	254'900	1'110'900	153'900.54	1'053'167.79
	Nettoergebnis	1'062'748.60		856'000		899'267.25	
3181.00	Tatsächliche Forderungsverluste	5'515.90		25'000		8'501.81	
3400.00	Verzinsung laufende Verbindlichkeiten	39.50					
3401.00	Verzinsung Finanzverbindlichkeiten	16'711.68		4'000		9'767.23	
3499.10	Vergütungszinsen auf ordentlichen Steuern	89'744.55		200'000		115'062.50	
3499.11	Vergütungszinsen auf Grundsteuern	11'657.05		25'000		19'769.00	
3940.00	Interne Verrechnung von kalkulatorischen Zinsen und Finanzaufwand	800.00		700		700.00	
3940.10	Interne Verrechnung von kalkulatorischen Zinsen und Finanzaufwand	200.00		200		100.00	
4400.00	Zinsen flüssige Mittel		8'747.26				
4401.00	Zinsen Forderungen und Kontokorrente		181.53		800		33.35
4401.10	Zinsen auf ordentlichen Steuern		102'488.72		150'000		137'543.62
4401.11	Zinsen auf Grundsteuern		1'611.45		100		

Erfolgsrechnung

Einzelkonten nach Funktionen		Rechnung 2023		Budget 2023		Rechnung 2022	
		Aufwand	Ertrag	Aufwand	Ertrag	Aufwand	Ertrag
4402.00	Zinsen Finanzanlagen		275'851.52		78'000		62'422.82
4420.00	Dividenden		35'656.80		85'000		90'268.00
4450.00	Erträge aus Darlehen VV		2'400.00				
4940.00	Interne Verrechnung von kalkulatorischen Zinsen und Finanzaufwand		659'000.00		660'000		654'300.00
4940.10	Interne Verrechnung von kalkulatorischen Zinsen und Finanzaufwand		101'480.00		137'000		108'600.00
9630	Liegenschaften des Finanzvermögens	2'010'334.61	1'126'401.99	1'812'800	1'012'800	1'653'906.46	1'133'932.80
	Nettoergebnis		883'932.62		800'000		519'973.66
3010.00	Löhne des Verwaltungs- und Betriebspersonals	425'188.35		400'600		402'729.79	
3049.00	Übrige Zulagen	198.60		200		173.50	
3050.00	AG-Beiträge AHV, IV, EO, ALV, Verwaltungskosten	27'079.04		26'000		25'647.09	
3052.00	AG-Beiträge an Pensionskassen	41'275.35		43'600		40'901.20	
3053.00	AG-Beiträge an Unfall- und Personal-Haftpflichtversicherungen	3'349.19		3'100		2'847.91	
3054.00	AG-Beiträge an Familienausgleichskasse	4'594.28		4'600		4'489.42	
3055.00	AG-Beiträge an Krankentaggeldversicherungen	3'233.01		3'100		3'046.35	
3430.00	Baulicher Unterhalt Grundstücke FV	684.95		10'000		2'086.70	
3430.40	Baulicher Unterhalt Gebäude FV	5'500.80		79'000		57'074.50	
3431.00	Nicht baulicher Liegenschaftenunterhalt durch Dritte	245'988.56		286'800		221'358.26	
3431.10	Betriebs- und Verbrauchsmaterial	2'754.45		5'000		4'303.80	
3431.20	Anschaffungen Mobilien	25'197.35		70'000		15'670.65	
3431.30	Unterhalt Mobilien	9'025.95		21'000		8'707.05	
3431.50	Spesenentschädigungen	109.20		100		152.65	
3439.10	Ver- und Entsorgung Liegenschaften FV	158'102.25		136'500		128'898.90	
3439.30	Sachversicherungsprämien	13'917.35		18'200		14'892.25	
3439.40	Dienstleistungen Dritter	275'579.90		7'000		9'348.45	
3439.60	Honorare externe Berater, Gutachter, Fachexperten	90'140.38		33'000		56'790.49	
3439.90	Übriger Liegenschaftsaufwand FV	19'153.15					
3910.00	Interne Verrechnung von Dienstleistungen	262.50		5'000		487.50	
3940.00	Interne Verrechnung von kalkulatorischen Zinsen und Finanzaufwand	659'000.00		660'000		654'300.00	
4430.00	Mietzinse Liegenschaften FV		983'153.35		921'700		1'027'946.55
4430.10	Baurechtszinsen Liegenschaften FV		37'378.65		28'600		28'603.75

Erfolgsrechnung

Einzelkonten nach Funktionen		Rechnung 2023		Budget 2023		Rechnung 2022	
		Aufwand	Ertrag	Aufwand	Ertrag	Aufwand	Ertrag
4432.00	Vergütung für Benützungen Liegenschaften FV		3'590.00		5'500		7'310.00
4439.00	Rückerstattungen von Raumnebenkosten FV		34'240.46		43'100		36'092.26
4439.10	Rückerstattungen und Kostenbeteiligungen Dritter FV		38'743.20		13'900		20'633.05
4439.90	Übrige Erträge Liegenschaften FV		29'296.33				13'347.19
9639	Gewinne und Verluste sowie Wertberichtigungen auf Liegenschaften des Finanzvermögens	3'698'700.00					
	Nettoergebnis		3'698'700.00				
3441.40	Wertberichtigungen Gebäude FV	3'698'700.00					
9690	Mobilien und übrige Sachanlagen des Finanzvermögens					34'587.06	
	Nettoergebnis						34'587.06
3499.00	Übriger Finanzaufwand					34'587.06	
97	Rückverteilungen		16'300.80		10'000		20'601.95
	Nettoergebnis	16'300.80		10'000		20'601.95	
9710	Rückverteilungen aus CO2-Abgabe		16'300.80		10'000		20'601.95
	Nettoergebnis	16'300.80		10'000		20'601.95	
4699.10	Rückverteilung CO2-Abgabe		16'300.80		10'000		20'601.95
99	Nicht aufgeteilte Posten	72'376.89	7'320'943.41	10'700	5'362'700	9'634'930.38	480'796.60
	Nettoergebnis	7'248'566.52		5'352'000			9'154'133.78
9951	Zweckgebundene Zuwendungen	72'376.89	72'376.89	10'700	10'700	480'796.60	480'796.60
3502.00	Einlage in Legate und Stiftungen des Fremdkapitals	40'058.59		700		458'980.00	
3635.00	Beiträge an private Unternehmungen	16'816.30				7'501.80	
3637.00	Beiträge an private Haushalte	9'875.00		10'000		5'217.80	
3980.00	Interne Übertragungen	5'627.00				9'097.00	
4390.00	Übriger Ertrag		39'258.59				458'280.00
4502.00	Entnahmen aus Legaten und Stiftungen des Fremdkapitals		32'318.30		10'000		21'816.60
4940.00	Interne Verrechnung von kalkulatorischen Zinsen und Finanzaufwand		800.00		700		700.00

Erfolgsrechnung

Einzelkonten nach Funktionen		Rechnung 2023		Budget 2023		Rechnung 2022	
		Aufwand	Ertrag	Aufwand	Ertrag	Aufwand	Ertrag
9999	Abschluss						
	Nettoergebnis	7'248'566.52	7'248'566.52	5'352'000	5'352'000	9'154'133.78	9'154'133.78
9000.00	Ertragsüberschuss					9'154'133.78	
9001.00	Aufwandüberschuss		7'248'566.52		5'352'000		

Investitionsrechnung

Erläuterungen zu den Investitionsrechnungen

Begründungen zu den Abweichungen

Die Begründungen zu den wesentlichsten Abweichungen Rechnung 2023 gegenüber Budget 2023 sind im GR-Beschluss Nr. 2024-00 vom 26. März 2024 enthalten.

Investitionsrechnung Verwaltungsvermögen

Hauptaufgabenbereiche (Funktionale Gliederung)	Rechnung 2023		Ausgaben	Budget 2023		Rechnung 2022	
	Ausgaben	Einnahmen		Einnahmen	Ausgaben	Einnahmen	
0 Allgemeine Verwaltung Nettoergebnis	834'337.20	17'700.00	1'030'000.00			321'154.44	
		816'637.20		1'030'000.00			321'154.44
1 Öffentliche Ordnung und Sicherheit Nettoergebnis	249'365.30	14'000.00	220'000.00			132'109.50	232'196.00
		235'365.30		220'000.00		100'086.50	
2 Bildung Nettoergebnis	3'409'055.94		2'000'000.00			1'302'468.53	
		3'409'055.94		2'000'000.00			1'302'468.53
3 Kultur, Sport und Freizeit Nettoergebnis	245'746.40	-29'100.00	930'000.00			56'705.76	270'323.40
		274'846.40		930'000.00		213'617.64	
4 Gesundheit Nettoergebnis	417'062.15		250'000.00			199'534.95	
		417'062.15		250'000.00			199'534.95
5 Soziale Sicherheit Nettoergebnis	862'311.77		100'000.00			2'960'270.24	19'800.00
		862'311.77		100'000.00			2'940'470.24
6 Verkehr und Nachrichtenübermittlung Nettoergebnis	3'053'686.72		3'925'000.00			2'512'827.55	
		3'053'686.72		3'925'000.00			2'512'827.55
7 Umweltschutz und Raumordnung Nettoergebnis	3'408'564.01	1'983'683.52	3'802'000.00	1'300'000.00	2'488'032.44	2'286'007.25	2'286'007.25
		1'424'880.49		2'502'000.00			202'025.19
8 Volkswirtschaft Nettoergebnis	2'230'939.41	211'025.00	3'600'000.00	150'000.00	1'534'799.00	257'850.00	257'850.00
		2'019'914.41		3'450'000.00			1'276'949.00
Total Ausgaben / Einnahmen	14'711'068.90	2'197'308.52	15'857'000.00	1'450'000.00	11'507'902.41	3'066'176.65	
Einnahmenüberschuss / Nettoinvestitionen	0.00	12'513'760.38	0.00	14'407'000.00	0.00	8'441'725.76	
Total	14'711'068.90	14'711'068.90	15'857'000.00	15'857'000.00	11'507'902.41	11'507'902.41	

Investitionsrechnung Verwaltungsvermögen

Einzelkonten nach Funktionen
Gemeinde Stäfa

IR-Konto	Bezeichnung	Rechnung 2023		Budget 2023		Rechnung 2022	
		Ausgaben	Einnahmen	Ausgaben	Einnahmen	Ausgaben	Einnahmen
E	Erfolgsrechnung	16'908'377.42	16'908'377.42	17'307'000	17'307'000	14'574'079.06	14'574'079.06
0	ALLGEMEINE VERWALTUNG	834'337.20	17'700.00	1'030'000		321'154.44	
	Nettoergebnis		816'637.20		1'030'000		321'154.44
02	Allgemeine Dienste	834'337.20	17'700.00	1'030'000		321'154.44	
	Nettoergebnis		816'637.20		1'030'000		321'154.44
0220	Allgemeine Dienste, übrige	20'809.70		120'000		32'247.45	
0220.5290.01	Intranet, Ersatz	20'809.70		120'000		32'247.45	
0290	Verwaltungsliegenschaften, übrige	813'527.50	17'700.00	910'000		288'906.99	
0290.5040.01	Allenbergstrasse 2, Fassadensanierung Spritzenhaus	114.40					
0290.5040.01	Bergstrasse 87a, Sanierung Wärmeerzeugung	115'500.35				7'319.09	
0290.6310.01	Bergstrasse 87a, Staatsbeitrag Wärmeerzeugung		11'000.00				
0290.6320.01	Bergstrasse 87a, Gemeindebeitrag Wärmeerzeugung		6'700.00				
0290.5040.01	Goethestrasse 6, Gesamtsanierung	537'219.75		500'000		130'814.05	
0290.5040.02	Goethestrasse 16 (Gemeindehaus), Sanierung Beleuchtungsanlagen			50'000			
0290.5040.04	Goethestrasse 16 (Gemeindehaus), Büroanpassungen	35'166.30					
0290.5040.01	Seestrasse 21, Instandsetzung Aussenhülle Seegärtli	51'602.00		60'000			
0290.5040.06	Seestrasse 156 (Villa Sunneschy), Gesamtsanierung	73'799.70		200'000		52'196.30	
0290.5040.01	Seestrasse 156 (Villa Sunneschy), Ersatz Aussenbeleuchtung					98'577.55	
0290.5040.02	Seestrasse 156 (Villa Sunneschy), Umnutzung Kiosk			100'000			
0290.5040.01	Tödistrasse 1 (Eltern-Kind-Zentrum), Sanierung Wärmeerzeugung	125.00					
1	ÖFFENTLICHE ORDNUNG UND SICHERHEIT	249'365.30	14'000.00	220'000		132'109.50	232'196.00
	Nettoergebnis		235'365.30		220'000	100'086.50	
11	Öffentliche Sicherheit					98'908.45	
	Nettoergebnis						98'908.45
1110	Polizei					98'908.45	
1110.5060.01	Mobiles Geschwindigkeitsmessgerät, Ersatz					98'908.45	
15	Feuerwehr	105'007.60		20'000		33'201.05	

Investitionsrechnung Verwaltungsvermögen

Einzelkonten nach Funktionen
Gemeinde Stäfa

IR-Konto	Bezeichnung	Rechnung 2023		Budget 2023		Rechnung 2022	
		Ausgaben	Einnahmen	Ausgaben	Einnahmen	Ausgaben	Einnahmen
	Nettoergebnis		105'007.60		20'000		33'201.05
1500	Feuerwehr	105'007.60		20'000		33'201.05	
1500.5040.01	Seestrasse 93 (Feuerwehrgebäude), Gesamtanierung	23'088.70		20'000		33'201.05	
1500.5040.02	Seestrasse 93 (Feuerwehrgebäude), Instandsetzung WG 9	81'918.90					
16	Verteidigung	144'357.70	14'000.00	200'000			232'196.00
	Nettoergebnis		130'357.70		200'000	232'196.00	
1610	Militärische Verteidigung	144'357.70	14'000.00	200'000			232'196.00
1610.5040.01	Schützenhaus Wanne, Erneuerung elektronische Trefferanzeige	144'357.70		200'000			
1610.6300.01	Schützenhaus Wanne, Bundesbeitrag an Sanierung 50m-/300m-Schiessanlage						104'664.00
1610.6310.01	Schützenhaus Wanne, Staatsbeitrag an Sanierung 50m-/300m-Schiessanlage						127'532.00
1610.6310.02	Schützenhaus Wanne, Staatsbeitrag an elektronische Trefferanzeige		14'000.00				
2	BILDUNG	3'409'055.94		2'000'000		1'302'468.53	
	Nettoergebnis		3'409'055.94		2'000'000		1'302'468.53
21	Obligatorische Schule	3'409'055.94		2'000'000		1'302'468.53	
	Nettoergebnis		3'409'055.94		2'000'000		1'302'468.53
2120	Primarstufe	243'741.20		100'000		136'774.80	
2120.5060.01	Primarstufe, Ersatz Schulmobiliar					1'627.80	
2120.5060.02	Primarstufe, Anschaffung von Tablets und Computer					135'147.00	
2120.5060.03	Primarstufe, Anschaffung von Tablets und Computer	127'703.40		100'000			
2120.5060.04	Primarstufe, Einrichtung diverser Schulräume	116'037.80					
2140	Musikschulen	200'000.00					
2140.5420.01	Darlehen Verein Musikschule Stäfa	200'000.00					
2170	Schulliegenschaften	2'965'314.74		1'900'000		1'097'675.23	
2170.5040.03	SE Beewies, Sanierung Pausenplatz Ost und West					96'883.75	
2170.5040.01	SE Kirchbühl Süd, Sanierung Allwetterplatz			30'000			
2170.5040.02	Schulanlagen, Instandsetzung Schliessanlagen			20'000			

Investitionsrechnung Verwaltungsvermögen

Einzelkonten nach Funktionen
Gemeinde Stäfa

IR-Konto	Bezeichnung	Rechnung 2023		Budget 2023		Rechnung 2022	
		Ausgaben	Einnahmen	Ausgaben	Einnahmen	Ausgaben	Einnahmen
2170.5040.03	SE Kirchbühl Nord, Sanierung Kindergarten Grund			30'000			
2170.5040.04	Schulanlagen Obstgarten, Kirchbühl Nord und Süd, Ersatz Wärmeerzeugung (strategische Planung)	-8'820.61		200'000		8'820.61	
2170.5040.05	Erweiterung Pavillon Doppelkindergarten	68'637.80				149'481.75	
2170.5040.06	SE Beewies, Anbau Gruppenräume Trakt West			150'000			
2170.5040.09	SE Kirchbühl Süd, Gruppenräume und Instandsetzung Schulräume	1'165'460.06		700'000		35'529.80	
2170.5040.12	SE Moritzberg, Sanierung und Erweiterung	127'244.50		150'000		85'540.89	
2170.5040.16	SE Obstgarten, Ersatzneubau Turnhalle	193'576.50		100'000		37'092.90	
2170.5040.17	Lehrschwimmbecken, Neubau	1'051'272.61		250'000		424'203.45	
2170.5040.18	SE Kirchbühl Nord, Sanierung Schulhaus Tränkebach			20'000			
2170.5040.02	SE Beewies, Erstellung Modulbau	101'421.43					
2170.5040.03	SE Beewies, Netzwerkverkabelung ICT	73'982.60					
2170.5040.04	SE Beewies, Sanierung und Erweiterung	165'980.15					
2170.5040.19	SE Kirchbühl Nord, Ausbau Primar / Kindergarten			30'000			
2170.5060.01	SE Kirchbühl Nord, Rochade Schulzimmer					30'123.25	
2170.5030.01	SE Kirchbühl Süd, Bau asphaltierte Pumptrack-Anlage			20'000			
2170.5040.01	SE Kirchbühl Süd, Feuerpolizeiliche Massnahmen			100'000			
2170.5040.23	SE Kirchbühl Süd, Instandsetzung Schulzimmer 1					63'325.85	
2170.5040.01	SE Obstgarten, Ersatz Wärmeerzeugung	26'559.70					
2170.5040.21	SE Obstgarten, Notsanierung Flachdach Turnhalle					65'927.30	
2170.5040.22	SE Obstgarten, Bau temporäre Ausweich-Turnhalle			100'000		100'745.68	
2191	Schulverwaltung					68'018.50	
2191.5060.02	Schule Stäfa, Ersatz Telefon-System					68'018.50	
3	KULTUR, SPORT UND FREIZEIT	245'746.40	-29'100.00	930'000		56'705.76	270'323.40
	Nettoergebnis		274'846.40		930'000	213'617.64	
34	Sport und Freizeit	245'746.40	-29'100.00	930'000		56'705.76	270'323.40
	Nettoergebnis		274'846.40		930'000	213'617.64	
3410	Sport	245'746.40	-29'100.00	930'000		56'705.76	270'323.40
3410.5040.01	Sportanlage Frohberg, Neubau Garderoben und Schwinghalle					24'055.75	
3410.5040.01	Sportanlage Frohberg, Sanierung Kunstrasenfeld					19'617.86	
3410.5040.07	Sportanlage Frohberg, Erweiterung der Sitzstufenelemente					1'940.00	
3410.6310.01	Sportanlage Frohberg, Beitrag Garderoben und Schwinghalle						
3410.6310.02	Sportanlage Frohberg, Kantonsbeitrag Kunstrasenfeld						66'100.00

Investitionsrechnung Verwaltungsvermögen

Einzelkonten nach Funktionen
Gemeinde Stäfa

IR-Konto	Bezeichnung	Rechnung 2023		Budget 2023		Rechnung 2022	
		Ausgaben	Einnahmen	Ausgaben	Einnahmen	Ausgaben	Einnahmen
3410.6320.02	Sportanlage Frohberg, Gemeindebeitrag Kunstrassenfeld						198'763.40
3410.6350.01	Sportanlage Frohberg, Förderbeitrag Kunstrassenfeld						5'460.00
3410.5030.01	Seebad Lattenberg, Ersatzneubau Kinderplanschbecken	80'319.70		630'000		10'461.45	
3410.5030.02	Seebad Lattenberg, Ersatzneubau Sprungturm	165'426.70		300'000		630.70	
4	GESUNDHEIT	417'062.15		250'000		199'534.95	
	Nettoergebnis		417'062.15		250'000		199'534.95
41	Spitäler, Kranken- und Pflegeheime	417'062.15		250'000		199'534.95	
	Nettoergebnis		417'062.15		250'000		199'534.95
4120	Kranken-, Alters- und Pflegeheime	417'062.15		250'000		199'534.95	
4120.5040.02	Bahnhofstrasse 58 (AZ Lanzeln), Haus C, Ersatz Heizung					5'710.20	
4120.5040.01	Bahnhofstrasse 58 (AZ Lanzeln), Ersatz Beleuchtungsanlagen	257'009.30		250'000			
4120.5040.02	Bahnhofstrasse 58 (AZ Lanzeln), Ersatz Heizung und Sanierung Unterstation Haus C	100'152.85					
4120.5040.06	Bahnhofstrasse 58 (AZ Lanzeln), Aufstockung AZ Lanzeln					193'824.75	
4120.5060.02	AZ Lanzeln, Ersatz Mercedes 211 CDI (2006)	59'900.00					
5	SOZIALE SICHERHEIT	862'311.77		100'000		2'960'270.24	19'800.00
	Nettoergebnis		862'311.77		100'000		2'940'470.24
53	Alter und Hinterlassene	175'825.97		100'000		297'135.65	19'800.00
	Nettoergebnis		175'825.97		100'000		277'335.65
5340	Wohnen im Alter (ohne Pflege)	175'825.97		100'000		297'135.65	19'800.00
5340.5040.02	Bahnhofstrasse 54 (Alterssiedlung), Ersatz 2x Personenlift	17'654.47				131'516.05	
5340.5040.03	Bahnhofstrasse 54 (Alterssiedlung), Sanierung Flachdächer					96'687.80	
5340.5040.04	Bahnhofstrasse 54 (Alterssiedlung), Instandsetzung WG 32 / 38	117'676.30					
5340.6310.03	Bahnhofstrasse 54 (Alterssiedlung), Förderbeiträge Flachdächer						19'800.00
5340.5040.01	Bahnhofstrasse 60 (Wohnteil), Neubau Betreutes Wohnen	40'495.20		100'000		68'931.80	
57	Sozialhilfe und Asylwesen	686'485.80				2'663'134.59	
	Nettoergebnis		686'485.80				2'663'134.59
5730	Asylwesen	686'485.80				2'663'134.59	
5730.5040.01	Asylwesen, Bau einer temporären Wohnsiedlung (TWS)	686'485.80				2'663'134.59	

Investitionsrechnung Verwaltungsvermögen

Einzelkonten nach Funktionen
Gemeinde Stäfa

IR-Konto	Bezeichnung	Rechnung 2023		Budget 2023		Rechnung 2022	
		Ausgaben	Einnahmen	Ausgaben	Einnahmen	Ausgaben	Einnahmen
6	VERKEHR UND NACHRICHTENÜBERMITTLUNG	3'053'686.72		3'925'000		2'512'827.55	
	Nettoergebnis		3'053'686.72		3'925'000		2'512'827.55
61	Strassenverkehr	2'552'046.52		3'240'000		2'329'157.15	
	Nettoergebnis		2'552'046.52		3'240'000		2'329'157.15
6150	Gemeindestrassen	2'552'046.52		3'240'000		2'329'157.15	
6150.5010.01	Eichtlenweg, Ausbau (Quartierplan)	54'964.17				62'265.20	
6150.5010.03	Radweg Kronen, Ausbau (Quartierplan)					-12'500.00	
6150.5010.31	Geimoosweg, Neubau Geimoos-/ bis Grundstrasse			25'000		4'544.95	
6150.5010.32	Goethestrasse, Sanierung Oberland-/ bis Grundstrasse	1'040'295.25		600'000		42'981.20	
6150.5010.36	Beleuchtungskonzept, Umrüstung auf dimmbare Leuchten	327'987.60		500'000		152'220.20	
6150.5010.37	Etzelstrasse, Ausbau und Sanierung Rainstrasse bis Bergstrasse					508'833.30	
6150.5010.43	Beewiesrainweg, Sanierung					20'851.80	
6150.5010.44	Roseneggweg Süd, Sanierung					8'658.60	
6150.5010.45	Bahnhofvorplatz Ürikon / Stationsstrasse, Neugestaltung			50'000			
6150.5010.46	Kronenweg, Ausbau und Sanierung Goethe-/ bis Tödistrasse	114'563.95		45'000		460'264.75	
6150.5010.47	Buechstutzstrasse Süd, Ausbau und Sanierung					476'592.65	
6150.5010.48	Rhynerstrasse, Böschungssicherung bei Nr. 19					556.00	
6150.5010.50	Eichtlenstrasse, Werksleitungs- und Strassensanierung	16'941.60		325'000		318'275.05	
6150.5010.52	Vordere Püntacherstrasse, Belagsanierung Abschnitt Püntacher-/ Bergstrasse					74'155.25	
6150.5010.53	Hüttenacherstrasse, Sanierung Emmetweg bis Rhynerstrasse					107'833.85	
6150.5010.56	Bauertacherstrasse / Sanierung Püntacherweg	9'878.70		250'000		13'389.55	
6150.5010.57	Obere Lattenbergstrasse, Sanierung Eichtlen-/ bis Zanikerstrasse	436'841.25		500'000		1'975.20	
6150.5010.58	Chessibühlweg, Treppensanierung Abschnitt Nord	78'103.90		70'000			
6150.5010.60	Frohbergstrasse, Sanierung Bereich Restaurant Frohberg	23'635.80		280'000			
6150.5010.61	Mockenwiesstrasse, Sanierung im Abschnitt Obere Matt bis Schwarzbachweg	5'646.45		50'000			
6150.5010.63	Kronenstrasse, Anpassung Einlenker Goethestrasse	1'227.25				73'222.00	
6150.5010.64	Obere Lattenbergstrasse, Sanierung im Abschnitt Zaniker-/ bis Rainstrasse	14'491.25		50'000			
6150.5010.65	Uerikerhalde, Werkleitungs- und Strassensanierung	15'027.35		50'000			
6150.5010.66	Glärnischweg, Neubau Fussweg Abschnitt Geimoos-/ bis Glärnischstrasse	8'616.00		20'000			

Investitionsrechnung Verwaltungsvermögen

Einzelkonten nach Funktionen
Gemeinde Stäfa

IR-Konto	Bezeichnung	Rechnung 2023		Budget 2023		Rechnung 2022	
		Ausgaben	Einnahmen	Ausgaben	Einnahmen	Ausgaben	Einnahmen
6150.5010.67	Oberhausenstrasse, Strassensanierung und Erneuerung Strassenbeleuchtung	249'072.85		275'000		15'037.60	
6150.5010.68	Obstgartenweg, Ausbau Grund-/ bis Geimmoosstrasse	15'993.45					
6150.5010.79	Rütliweg, Ersatz Oberbau Abschnitt Nr. 10 bis Oberhausenstrasse	3'711.65					
6150.5060.05	Lieferwagen VW T5, Ersatz	53'811.00					
6150.5060.06	Komunalfahrzeug VM Meili 3500, Ersatz			150'000			
6150.5060.07	Wischmaschine MFH CS 250, Ersatz	81'237.05					
62	Öffentlicher Verkehr	501'640.20		685'000		183'670.40	
	Nettoergebnis		501'640.20		685'000		183'670.40
6210	Öffentliche Verkehrsinfrastruktur	501'640.20		685'000		183'670.40	
6210.5010.04	Tränkebachstrasse, Ausbau Bushaltestelle	38'768.15		50'000		45'686.25	
6210.5010.06	Bushof / Bahnzugang Bahnhof Stäfa, Neubau (Planungskredit)	105'659.85		150'000		73'452.50	
6210.5010.07	Ritterhausstrasse, Warteunterstand Bushaltestelle	140.50		85'000		1'405.60	
6210.5010.08	Laubisrütistrasse, Neubau Trottoir und Ausbau Bushaltestelle	12'703.65		150'000		63'126.05	
6210.5010.09	Bahnhof Stäfa, Ersatz WC-Anlage	279'891.35		250'000			
6210.5010.10	Grundstrasse, Ausbau Bushaltestelle Metzg	25'150.45					
6210.5010.11	Laubisrütistrasse, Ausbau Bushaltestelle Laubisrüti	39'024.70					
6210.5010.13	Wässerwies West, Ausbau Bushaltestelle	301.55					
7	UMWELTSCHUTZ UND RAUMORDNUNG	3'408'564.01	1'983'683.52	3'802'000	1'300'000	2'488'032.44	2'286'007.25
	Nettoergebnis		1'424'880.49		2'502'000		202'025.19
71	Wasserversorgung	2'135'219.98	562'519.60	2'127'000	500'000	895'911.83	378'643.95
	Nettoergebnis		1'572'700.38		1'627'000		517'267.88
7101	Wasserwerk [Gemeindebetrieb]	2'135'219.98	562'519.60	2'127'000	500'000	895'911.83	378'643.95
7101.5030.01	Tiefbauprojekte Wasserwerk	2'135'219.98		2'127'000		895'911.83	
7101.6370.01	Wasseranschlussgebühren		562'519.60		500'000		378'643.95
72	Abwasserbeseitigung	1'118'718.84	1'421'163.92	1'350'000	800'000	1'572'900.06	1'388'010.30
	Nettoergebnis	302'445.08			550'000		184'889.76
7200	Abwasserbeseitigung (allgemein)	246'611.55		250'000		924.51	
7200.5040.02	Öffentliche Anlage Risi, Neubau WC-Anlage	246'611.55		250'000		924.51	

Investitionsrechnung Verwaltungsvermögen

Einzelkonten nach Funktionen
Gemeinde Stäfa

IR-Konto	Bezeichnung	Rechnung 2023		Budget 2023		Rechnung 2022	
		Ausgaben	Einnahmen	Ausgaben	Einnahmen	Ausgaben	Einnahmen
7201	Abwasserbeseitigung [Gemeindebetrieb]	365'172.28	1'421'163.92	600'000	800'000	594'851.96	1'388'010.30
7201.5030.05	Etzelstrasse West und Roseneggweg Süd, Sanierung Kanalisation					14'173.77	
7201.5030.09	Ganzes Kanalisationsnetz, Zustandsaufnahme					-22'000.00	
7201.5030.11	Goethestrasse Ost, Oberland-/ Grundstrasse, Sanierung Kanalisation	11'759.98				777.16	
7201.5030.02	Rainsiedlung, Bereich Eichtlenweg, Neubau Regenwasserkanal	45'781.96				15'849.25	
7201.5030.03	Genereller Entwässerungsplan (GEP)	26'371.21		200'000			
7201.5030.04	Kanalisation, Erneuerung digitales Dokumentationssystem	9'432.68		50'000			
7201.5030.05	Oberhausenstrasse, Neubau Kanalisation			350'000			
7201.5030.17	Kanalisation, Zustandsaufnahme sämtlicher Kontrollschächte					63'726.83	
7201.5030.18	Kronenweg, Neubau Schmutz- und Regenwasserleitung					-5'423.58	
7201.5030.19	Umliegung Schmutzwasserkanalisation Seidenhofareal, Pauschalbeitrag					250'000.00	
7201.5030.20	Regenwasserbecken & Pumpwerke, Ersatz Schieber, Rührwerk, Steuerung	13'880.41				98'515.13	
7201.5030.21	Kronenweg, Neubau Schmutz- und Regenwasserleitung	66.60				61'773.04	
7201.5030.23	Vacuflowanlage Mutzmalen, Teilersatz und Anpassungen					104'525.59	
7201.5030.24	Oberhausenstrasse, Neubau Kanalisation	257'879.44				12'934.77	
7201.6370.01	Kanalisationsanschlussgebühren		389'739.12		100'000		271'462.30
7201.6370.02	Kanalisationsanschlussgebühren, MWST über Konto 1.451.6370.009 abger		1'031'424.80		700'000		1'116'548.00
7201.6370.08	Kanalisationsanschlussgebühren, Fakturierte Baudepots (Rechnungsjahr)		-924'000.00				-1'053'498.60
7201.6370.09	Kanalisationsanschlussgebühren, Fakturierte Baudepots (Rechnungsjahr)		924'000.00				1'053'498.60
7202	Kläranlagen [Gemeindebetrieb]	506'935.01		500'000		977'123.59	
7202.5030.01	Kläranlage Stäfa, Um-/ Neubau Schlamm Entsorgung	137'215.56				633'435.86	
7202.5030.03	Kläranlage Stäfa & Üriikon, Brandmeldeanlage (neu)	13'860.73				18'616.81	
7202.5030.04	Kläranlage Stäfa, Ersatz Dekanter Überschussschlamm Entsorgung	236'127.44		250'000			
7202.5030.07	Kläranlage Stäfa, Betriebsrelevante Erneuerungen	20'152.46				109'991.46	
7202.5030.09	Kläranlage Stäfa, Neuanschaffung Rechengutpresse					83'656.48	
7202.5030.04	Kläranlage Üriikon, Sanierung Fällmitteldosierungsanlage	25'155.15				67'576.94	
7202.5030.05	Kläranlage Üriikon, Ersatz Dekanter					46'182.89	
7202.5030.06	Kläranlage Üriikon, Überprüfung hydraulische und klärtechnische Auslegung	-190.40				17'663.15	

Investitionsrechnung Verwaltungsvermögen

Einzelkonten nach Funktionen
Gemeinde Stäfa

IR-Konto	Bezeichnung	Rechnung 2023		Budget 2023		Rechnung 2022	
		Ausgaben	Einnahmen	Ausgaben	Einnahmen	Ausgaben	Einnahmen
7202.5030.07	Kläranlage Ürikon, Rechensandfang Gebäude			250'000			
7202.5030.08	Kläranlage Ürikon, Betriebsrelevante Erneuerungen	74'614.07					
73	Abfallwirtschaft	9'638.26					
	Nettoergebnis		9'638.26				
7301	Abfallwirtschaft [Gemeindebetrieb]	9'638.26					
7301.5040.02	Bahnhof Stäfa, Umbau auf eine Unterflur-Sammelstelle	9'638.26					
74	Verbauungen	144'986.93		325'000		19'220.55	519'353.00
	Nettoergebnis		144'986.93		325'000	500'132.45	
7410	Gewässerverbauungen	144'986.93		325'000		19'220.55	519'353.00
7410.5020.02	Geschiebesammler Zihlweg, Sanierung und Aufhebung	9'565.50		75'000		19'220.55	
7410.5020.03	Chatzentobelbach, Hochwassersicherer Ausbau			150'000			
7410.5020.04	QP Zehntentrotte, Zehntentrottenbach und Mülibach	3'055.50		100'000			
7410.6300.01	Grundbach, Hochwassersicherer Ausbau						364'537.00
7410.6310.01	Grundbach, Hochwassersicherer Ausbau						154'816.00
7410.5020.05	Leisibach, Revitalisierung Bereich Wannenbrunnen	94'177.50					
7410.5020.34	Wannenbach, QP Bauertacher	38'188.43					
8	VOLKSWIRTSCHAFT	2'230'939.41	211'025.00	3'600'000	150'000	1'534'799.00	257'850.00
	Nettoergebnis		2'019'914.41		3'450'000		1'276'949.00
87	Brennstoffe und Energie	2'230'939.41	211'025.00	3'600'000	150'000	1'534'799.00	257'850.00
	Nettoergebnis		2'019'914.41		3'450'000		1'276'949.00
8711	Elektrizitätswerk - Elektrizitätsnetz [Gemeindebetrieb]	2'095'480.56	211'025.00	3'530'000	150'000	1'534'799.00	257'850.00
8711.5030.01	Tiefbauprojekte Elektrizitätswerk - Elektrizitätsnetz	2'095'480.56		3'530'000		1'534'799.00	
8711.6370.01	Anschlussgebühren		211'025.00		150'000		257'850.00
8730	Nichtelektrische Energie (allgemein)	135'458.85		70'000			
8730.5040.01	Solarstromproduktion, Photovoltaikanlagen	135'458.85		70'000			
9	FINANZEN UND STEUERN	2'197'308.52	14'711'068.90	1'450'000	15'857'000	3'066'176.65	11'507'902.41
	Nettoergebnis	12'513'760.38		14'407'000		8'441'725.76	

Investitionsrechnung Verwaltungsvermögen

Einzelkonten nach Funktionen
Gemeinde Stäfa

IR-Konto	Bezeichnung	Rechnung 2023		Budget 2023		Rechnung 2022	
		Ausgaben	Einnahmen	Ausgaben	Einnahmen	Ausgaben	Einnahmen
99	Nicht aufgeteilte Posten	2'197'308.52	14'711'068.90	1'450'000	15'857'000	3'066'176.65	11'507'902.41
	Nettoergebnis	12'513'760.38		14'407'000		8'441'725.76	
9999	Abschluss	2'197'308.52	14'711'068.90	1'450'000	15'857'000	3'066'176.65	11'507'902.41
9999.5900.00	Passivierte Einnahmen	2'197'308.52		1'450'000		3'066'176.65	
9999.6900.00	Aktivierte Ausgaben		14'711'068.90		15'857'000		11'507'902.41

Investitionsrechnung Finanzvermögen

Hauptaufgabenbereiche (Funktionale Gliederung)		Rechnung 2023		Budget 2023		Rechnung 2022	
		Ausgaben	Einnahmen	Ausgaben	Einnahmen	Ausgaben	Einnahmen
9630	Liegenschaften des Finanzvermögen	13'821'822.46		4'140'000.00		464'637.87	
9690	Mobilien und übrige Sachanlagen des Finanzvermögens		200'000.00				
Total Ausgaben / Einnahmen		13'821'822.46	200'000.00	4'140'000.00	0.00	464'637.87	0.00
Einnahmenüberschuss / Nettoinvestitionen		0.00	13'621'822.46	0.00	4'140'000.00	0.00	464'637.87
Total		13'821'822.46	13'821'822.46	4'140'000.00	4'140'000.00	464'637.87	464'637.87

Investitionsrechnung Finanzvermögen

Einzelkonten nach Funktionen
Gemeinde Stäfa

IR-Konto	Bezeichnung	Rechnung 2023		Budget 2023		Rechnung 2022	
		Ausgaben	Einnahmen	Ausgaben	Einnahmen	Ausgaben	Einnahmen
E	Erfolgsrechnung	14'021'822.46	14'021'822.46	4'140'000	4'140'000	464'637.87	464'637.87
9	FINANZEN UND STEUERN	14'021'822.46	14'021'822.46	4'140'000	4'140'000	464'637.87	464'637.87
96	Vermögens- und Schuldenverwaltung Nettoergebnis	13'821'822.46	200'000.00 13'621'822.46	4'140'000	4'140'000	464'637.87	464'637.87
9630	Liegenschaften des Finanzvermögens	13'821'822.46		4'140'000		464'637.87	
9630.7040.02	Bahnhofstrasse 52, Sanierung Annexbau	7'745.90					
9630.7040.01	Dorfstrasse 11a, Diverse Sanierungen	245'413.90		430'000		5'348.30	
9630.7040.12	Frohberg, Restaurant (Neubau)	2'976'993.06		2'060'000		376'785.77	
9630.7040.02	Goethestrasse 2, Gesamtsanierung	601'731.50		600'000		46'268.70	
9630.7040.03	Goethestrasse 4, Gesamtsanierung	394'126.35		500'000		31'537.40	
9630.7040.01	Goethestrasse 12/14 (Alte Krone), Sanierung Lüftungsanlagen	28'562.05		50'000			
9630.7040.11	Seestrasse 262 (Hecht), Diverse Sanierungen	767'249.70		500'000		4'697.70	
9630.7040.01	Sternenhaldenstrasse 8, Kauf	3'927'000.00					
9630.7241.01	Sternenhaldenstrasse 8, Grundstückgewinnsteuer	473'000.00					
9630.7040.01	Sternenhaldenstrasse 10, Kauf	3'939'000.00					
9630.7241.01	Sternenhaldenstrasse 10, Grundstückgewinnsteuer	461'000.00					
9690	Mobilien und übrige Sachanlagen des Finanzvermögens		200'000.00				
9690.8590.01	Übertragung von übrigen Sach- und immateriellen Anlagen ins VV		200'000.00				
99	Nicht aufgeteilte Posten Nettoergebnis	200'000.00 13'621'822.46	13'821'822.46	4'140'000	4'140'000	464'637.87	464'637.87
9999	Abschluss	200'000.00	13'821'822.46		4'140'000		464'637.87
9999.7990.00	Abgang Sach- und immaterielle Anlagen FV	200'000.00					
9999.8990.00	Zugang Sach- und immaterielle Anlagen FV		13'821'822.46		4'140'000		464'637.87

Bilanz

Aktiven		01.01.2023	31.12.2023
	AKTIVEN	331'138'643.75	333'721'363.06
10	Finanzvermögen (FV)	136'136'568.36	134'127'315.10
100	Flüssige Mittel und kurzfristige Geldanlagen	15'977'619.35	24'500'199.27
1000	Kasse	82'972.15	90'545.55
1000.00	Kasse Einwohnerkontrolle	63'233.70	72'467.00
1000.10	Kasse Schule	3'059.50	7'041.55
1000.11	Kasse Offene Kinder- und Jugendarbeit	495.75	82.55
1000.12	Kasse Eltern-Kind-Zentrum	2'553.75	1'070.15
1000.15	Kasse Alterszentrum Lanzeln	13'298.00	9'814.00
1000.16	Kasse Gemeindewerke	331.45	70.30
1001	Post	13'887'089.74	21'445'419.85
1001.00	Postcheckkonto 80-4001-5	12'534'149.52	19'281'632.74
1001.01	Postcheckkonto 80-797416-4	1'352'940.22	2'163'787.11
1002	Bank	2'006'926.66	2'964'233.87
1002.00	ZKB KK 1104-4641.005	662'867.32	821'228.25
1002.01	ZKB KK 1100-4419.601	1'344'059.34	2'143'005.62
1004	Debit- und Kreditkarten	630.80	
1004.00	Debit- und Kreditkarten-Verkäufe	630.80	
101	Forderungen	17'267'622.26	32'331'491.67
1010	Forderungen aus Lieferungen und Leistungen gegenüber Dritten	9'306'730.16	10'832'925.85
1010.00	Forderungen Sammelkonto	955'640.63	1'128'871.01
1010.01	Forderungen Alterszentrum Lanzeln	2'235'609.32	2'473'092.53
1010.02	Forderungen Gemeindewerke	5'846'258.85	6'608'401.76
1010.04	Forderungen ZUSO	213'204.80	141'844.85
1010.05	Forderungen Diverse	8'934.35	146'184.80
1010.06	Forderungen Betriebskosten	14'666.20	14'962.35

1010.08	Forderungen Mehrwertsteuer		187'293.31
1010.10	Forderungen Verrechnungssteuer	32'416.01	132'275.24
1011	Kontokorrente mit Dritten	499'524.62	285'677.17
1011.00	Kontokorrent SVA Zürich	467'788.17	261'940.72
1011.21	Kontokorrent Genossenschaft Seesauna Stäfa	31'736.45	23'736.45
1012	Steuerforderungen	1'903'297.11	15'435'254.04
1012.00	Forderungen allgemeine Gemeindesteuern	1'855'587.89	15'327'561.01
1012.01	Forderungen aus Steuerausscheidungen	1'505.30	2'176.60
1012.02	Forderungen aus Nachsteuern	46'203.92	50'958.73
1012.03	Forderungen NOV		54'557.70
1013	Anzahlungen an Dritte	8'310.40	3'597.55
1013.01	Vorauszahlungen Tankrevision HK-Abr	1'653.35	1'377.75
1013.02	Vorauszahlungen Boilerentkalkung HK-Abr	133.00	
1013.04	Vorauszahlungen Wasserrechte HK-Abr	2'524.05	2'219.80
1013.10	Lohnvorschüsse	4'000.00	
1014	Transferforderungen	4'411'392.25	4'700'689.15
1014.10	Transferforderungen Entschädigungen von Gemeinwesen	20'688.85	23'948.90
1014.30	Transferforderungen Beiträge von Gemeinwesen und Dritten	4'390'703.40	4'676'740.25
1015	Interne Kontokorrente (Abrechnungskonten)	82'735.12	349'122.44
1015.00	Kontokorrent Gemeindewerke		258'511.70
1015.41	Abrechnungskonto Zahlungsverkehr Hauptbuch	4'023.62	222.67
1015.42	Abrechnungskonto ESR-Eingänge Alterszentrum Lanzeln	1'637.70	5'313.60
1015.70	Heizöl	57'329.36	60'505.97
1015.71	Heizungsbedienung	36.10	36.10
1015.72	Pumpen, Brennerstrom	1'880.35	3'681.40
1015.73	Kaminfeger, Feuerungskontrolleur	1'410.10	827.95
1015.74	Service, weitere Arbeiten	1'330.10	1'717.70
1015.75	Anteil Tankrevision	371.55	185.80
1015.78	Energie, Heizmaterial	9'840.75	8'630.45
1015.90	Abrechnungskonto Cafeteria	4'875.49	9'489.10
1019	Übrige Forderungen	1'055'632.60	724'225.47
1019.00	Mietzinsdepots Sozialhilfe	181'392.15	172'672.15
1019.02	Mietzinsdepots Schule	10'000.10	10'013.10
1019.03	Mietzinsdepots Asylwesen	17'112.30	23'086.70
1019.30	Quartierplan Bauertacher (Verfahren)	358'045.85	

1019.31	Quartierplan Schwyler (Verfahren)	332'319.50	337'010.54
1019.35	Quartierplan Rainwiesen (Revision)	1'487.70	
1019.37	Quartierplan Rainsiedlung (Bau)	43'525.15	
1019.40	Quartierplan Zehntentrotte (Verfahren)	86'297.60	136'262.53
1019.41	Quartierplan Bauertacher (Bau)	25'452.25	45'180.45
102	Kurzfristige Finanzanlagen	35'400'000.00	
1020	Kurzfristige Darlehen	400'000.00	
1020.00	Kurzfristige Darlehen	400'000.00	
1023	Festgelder	35'000'000.00	
1023.01	Festgeldanlage 0,18% ZKB (bis 01/2023)	4'800'000.00	
1023.02	Festgeldanlage 0,22% ZKB (bis 02/2023)	5'000'000.00	
1023.03	Festgeldanlage 0,35% ZKB (bis 03/2023)	5'200'000.00	
1023.04	Festgeldanlage 0,42% ZKB (bis 04/2023)	5'000'000.00	
1023.05	Festgeldanlage 0,45% ZKB (bis 06/2023)	6'000'000.00	
1023.06	Festgeldanlage 0,50% ZKB (bis 07/2023)	6'000'000.00	
1023.07	Festgeldanlage 0,88% ZKB (bis 08/2023)	3'000'000.00	
104	Aktive Rechnungsabgrenzungen (RA)	57'673.67	
1044	Aktive RA Finanzaufwand / Finanzertrag	57'673.67	
1044.00	Aktive RA Finanzaufwand / Finanzertrag	57'673.67	
106	Vorräte und angefangene Arbeiten	510'814.58	449'663.20
1060	Handelswaren	510'814.58	449'663.20
1060.10	Vorräte Handelswaren Gemeindewerke	510'814.58	449'663.20
107	Langfristige Finanzanlagen	1'005'285.40	805'285.40
1070	Aktien und Anteilscheine	731'134.40	731'134.40
1070.00	848 Namenaktien Energie 360° AG	414'134.40	414'134.40
1070.02	100 Namenaktien ZürichHolz AG	140'000.00	140'000.00
1070.20	1 Anteilschein WMS Wohnbaugenossenschaft Stäfa	40'000.00	40'000.00
1070.21	1 Anteilschein Genoss Holznutzung Pfannenstiel	1'000.00	1'000.00
1070.22	1 Anteilschein Wohnbaugenossenschaft Gewo Züri Ost	136'000.00	136'000.00
1071	Verzinsliche Anlagen	200'000.00	
1071.02	Darlehen 1,2% Verein Musikschule Stäfa (bis 07/2027)	200'000.00	

1072	Langfristige Forderungen	74'151.00	74'151.00
1072.01	Gestundete Mehrwertsbeiträge	74'151.00	74'151.00
108	Sach- und immaterielle Anlagen Finanzvermögen	65'917'553.10	76'040'675.56
1080	Grundstücke FV	42'361'765.00	42'361'765.00
1080.00	Grundstücke FV	39'250'165.00	39'250'165.00
1080.10	Grundstücke FV mit Baurechten	3'111'600.00	3'111'600.00
1084	Gebäude FV	22'597'693.95	27'698'993.95
1084.00	Gebäude FV	22'597'693.95	27'698'993.95
1087	Anlagen im Bau FV	958'094.15	5'979'916.61
1087.00	Anlagen im Bau FV	958'094.15	5'979'916.61
14	Verwaltungsvermögen (VV)	195'002'075.39	199'594'047.96
140	Sachanlagen Verwaltungsvermögen	181'592'244.25	185'959'168.02
1400	Grundstücke VV	9'345'252.15	9'345'252.15
1400.00	Grundstücke allgemeiner Haushalt	9'345'252.15	9'345'252.15
1401	Strassen und Verkehrswege	20'599'972.45	22'921'222.45
1401.00	Strassen und Verkehrswege allgemeiner Haushalt	48'203'624.32	51'569'443.72
1401.09	WB Strassen und Verkehrswege allgemeiner Haushalt	-27'603'651.87	-28'648'221.27
1402	Wasserbau	7'034'340.30	6'835'144.65
1402.00	Wasserbau allgemeiner Haushalt	9'944'554.17	9'944'554.17
1402.09	WB Wasserbau allgemeiner Haushalt	-2'910'213.87	-3'109'409.52
1403	Übrige Tiefbauten	45'614'955.01	48'380'083.36
1403.00	Übrige Tiefbauten allgemeiner Haushalt	4'808'953.50	5'077'752.70
1403.09	WB übrige Tiefbauten allgemeiner Haushalt	-3'205'115.00	-3'324'036.45
1403.10	Übrige Tiefbauten Eigenwirtschaftsbetriebe	63'365'634.72	71'103'856.66
1403.19	WB übrige Tiefbauten Eigenwirtschaftsbetriebe	-19'354'518.21	-24'477'489.55
1404	Hochbauten	79'535'694.57	73'933'504.59
1404.00	Hochbauten allgemeiner Haushalt	163'960'414.74	164'667'462.20
1404.09	WB Hochbauten allgemeiner Haushalt	-86'760'252.44	-91'125'809.80
1404.10	Hochbauten Eigenwirtschaftsbetriebe	6'281'681.22	1'630'793.71

1404.19	WB Hochbauten Eigenwirtschaftsbetriebe	-3'946'148.95	-1'238'941.52
1406	Mobilien VV	2'303'240.24	2'168'037.25
1406.00	Mobilien allgemeiner Haushalt	9'964'789.16	11'295'288.29
1406.09	WB Mobilien allgemeiner Haushalt	-9'243'782.41	-9'646'866.14
1406.10	Mobilien Eigenwirtschaftsbetriebe	5'942'241.13	1'619'218.01
1406.19	WB Mobilien Eigenwirtschaftsbetriebe	-4'360'007.64	-1'099'602.91
1407	Anlagen im Bau VV	17'158'789.53	22'375'923.57
1407.00	Anlagen im Bau allgemeiner Haushalt	12'164'877.20	15'867'925.12
1407.10	Anlagen im Bau Eigenwirtschaftsbetriebe	4'993'912.33	6'507'998.45
1409	Übrige Sachanlagen		
1409.00	Übrige Sachanlagen allgemeiner Haushalt	46'650.80	46'650.80
1409.09	WB übrige Sachanlagen allgemeiner Haushalt	-46'650.80	-46'650.80
1409.10	Übrige Sachanlagen Eigenwirtschaftsbetriebe	81'331.50	81'331.50
1409.19	WB übrige Sachanlagen Eigenwirtschaftsbetriebe	-81'331.50	-81'331.50
142	Immaterielle Anlagen	53'490.20	73'072.80
1427	Immaterielle Anlagen in Realisierung	43'673.60	64'483.30
1427.00	Immaterielle Anlagen in Realisierung allgemeiner Haushalt	43'673.60	64'483.30
1429	Übrige immaterielle Anlagen	9'816.60	8'589.50
1429.00	Übrige immaterielle Anlagen allgemeiner Haushalt	10'455'874.95	10'455'874.95
1429.09	WB übrige immaterielle Anlagen allgemeiner Haushalt	-10'455'874.95	-10'455'874.95
1429.10	Übrige immaterielle Anlagen Eigenwirtschaftsbetriebe	318'002.30	318'002.30
1429.19	WB übrige immaterielle Anlagen Eigenwirtschaftsbetriebe	-308'185.70	-309'412.80
144	Darlehen		2'362'997.14
1442	Darlehen an Gemeinden und Zweckverbände		2'362'997.14
1442.00	Darlehen an Gemeinden und Zweckverbände allgemeiner Haushalt	5'000.00	205'000.00
1442.09	WB Darlehen an Gemeinden und Zweckverbände allgemeiner Haushalt	-5'000.00	-5'000.00
1442.10	Darlehen an Gemeinden und Zweckverbände Eigenwirtschaftsbetriebe		2'162'997.14
1445	Darlehen an private Unternehmungen		
1445.00	Darlehen an private Unternehmungen allgemeiner Haushalt	40'000.00	40'000.00
1445.09	WB Darlehen an private Unternehmungen allgemeiner Haushalt	-40'000.00	-40'000.00
145	Beteiligungen, Grundkapitalien	11'163'000.00	11'163'000.00

1454	Beteiligungen an öffentlichen Unternehmungen	11'163'000.00	11'163'000.00
1454.00	Beteiligungen an öffentlichen Unternehmungen allgemeiner Haushalt	11'163'002.00	11'163'002.00
1454.09	WB Beteiligungen an öffentlichen Unternehmungen allgemeiner Haushalt	-2.00	-2.00
146	Investitionsbeiträge	2'193'340.94	35'810.00
1460	Investitionsbeiträge an den Bund		
1460.00	Investitionsbeiträge an den Bund allgemeiner Haushalt	300'505.60	300'505.60
1460.09	WB Investitionsbeiträge an den Bund allgemeiner Haushalt	-300'505.60	-300'505.60
1462	Investitionsbeiträge an Gemeinden und Zweckverbände	2'193'340.94	35'810.00
1462.00	Investitionsbeiträge an Gemeinden und Zweckverbände allgemeiner Haushalt	1'646'547.00	1'646'547.00
1462.09	WB Investitionsbeiträge an Gemeinden und Zweckverbände allgemeiner Haushalt	-1'646'547.00	-1'646'547.00
1462.10	Investitionsbeiträge an Gemeinden und Zweckverbände Eigenwirtschaftsbetriebe	16'391'431.09	7'685'974.82
1462.19	WB Investitionsbeiträge an Gemeinden und Zweckverbände Eigenwirtschaftsbetriebe	-14'198'090.15	-7'650'164.82
1465	Investitionsbeiträge an private Unternehmungen		
1465.00	Investitionsbeiträge an private Unternehmungen allgemeiner Haushalt	4'802'253.55	4'802'253.55
1465.09	WB Investitionsbeiträge an private Unternehmungen allgemeiner Haushalt	-4'802'253.55	-4'802'253.55

Bilanz

Passiven		01.01.2023	31.12.2023
	PASSIVEN	331'138'643.75	333'721'363.06
20	Fremdkapital	44'001'826.83	55'137'806.39
200	Laufende Verbindlichkeiten	39'554'618.11	49'680'122.33
2000	Laufende Verbindlichkeiten aus Lieferungen und Leistungen von Dritten	14'268'412.90	20'747'514.25
2000.00	Kreditoren Sammelkonto	12'590'850.36	16'819'626.11
2000.02	Kreditoren Gemeindewerke	1'541'866.04	3'729'075.94
2000.03	Kreditoren Fürsorge	131'562.60	198'812.20
2000.14	Quellensteuer	3'742.05	
2000.15	Quellensteuer Gemeindewerke	391.85	
2001	Kontokorrente mit Dritten	20'205.84	35'148.00
2001.04	Kontokorrent Bezirkgemeinden	20'205.84	35'148.00
2002	Steuern	11'284'422.29	13'206'588.33
2002.00	Verpflichtungen aus allgemeinen Gemeindesteuern	11'087'724.93	13'050'183.73
2002.10	Verpflichtungen aus Grundstückgewinnsteuern	92'094.40	156'404.60
2002.20	Geschuldete Mehrwertsteuer	104'602.96	
2003	Erhaltene Anzahlungen von Dritten	72'535.62	40'461.60
2003.00	Erhaltene Anzahlungen von Dritten	72'535.62	40'461.60
2005	Interne Kontokorrente (Abrechnungskonten)	105'704.67	137'664.81
2005.21	Abrechnungskonto Quellensteuern II	908.41	23'901.90
2005.42	Abrechnungskonto ESR-Eingänge Alterszentrum Lanzeln		-6'475.00
2005.60	Akonto von Mieter für HK/NK	16'650.00	16'590.00
2005.61	Im voraus erhaltene Mietzinserträge	86'714.41	46'792.26
2005.99	Diverse Verrechnungen	1'431.85	56'855.65
2006	Depotgelder und Kautionen	13'702'664.00	15'376'333.50
2006.01	Depots für Grundstückgewinnsteuer	9'460'400.00	11'273'770.00
2006.02	Grabunterhaltsdepositen	160'140.80	159'979.25

2006.03	Baudepositen	2'780'252.50	2'589'514.40
2006.04	Depotgelder Alterszentrum Lanzeln	556'200.00	551'200.00
2006.05	Depotgelder Gemeindewerke	745'670.70	801'869.85
2009	Übrige laufende Verpflichtungen	100'672.79	136'411.84
2009.00	Einkommensverwaltungen	100'672.79	136'411.84
201	Kurzfristige Finanzverbindlichkeiten		200'000.00
2014	Kurzfristiger Anteil langfristiger Verbindlichkeiten		200'000.00
2014.42	Darlehen 1,94% Zürcher Kantonalbank (bis 05/2024)		200'000.00
204	Passive Rechnungsabgrenzungen (RA)	1'702'003.00	2'477'081.45
2041	Passive RA Sach- und übriger Betriebsaufwand	1'370.00	627'081.45
2041.00	Passive RA Sach- und übriger Betriebsaufwand	1'370.00	627'081.45
2043	Passive RA Transfers der Erfolgsrechnung	1'700'633.00	1'850'000.00
2043.00	Passive RA Transfers der Erfolgsrechnung	1'700'633.00	1'850'000.00
205	Kurzfristige Rückstellungen	981'000.00	1'215'000.00
2050	Kurzfristige Rückstellungen aus Mehrleistungen des Personals	903'000.00	1'137'000.00
2050.00	Kurzfristige Rückstellungen aus Mehrleistungen des Personals	903'000.00	1'137'000.00
2051	Kurzfristige Rückstellungen für andere Ansprüche des Personal	78'000.00	78'000.00
2051.00	Kurzfristige Rückstellungen für andere Ansprüche des Personals	78'000.00	78'000.00
206	Langfristige Finanzverbindlichkeiten	200'000.00	
2064	Darlehen, Schuldscheine	200'000.00	
2064.00	Darlehen 1,94% Zürcher Kantonalbank (bis 05/2024)	200'000.00	
209	Verbindlichkeiten gegenüber Fonds im Fremdkapital	1'564'205.72	1'565'602.61
2091	Verbindlichkeiten gegenüber Fonds im Fremdkapital	346'226.05	339'882.65
2091.00	Fonds Ersatzabgaben für Schutzraumbauten	346'226.05	339'882.65
2092	Verbindlichkeiten gegenüber Legaten und Stiftungen ohne eigene Rechtspersönlichkeit im Fremdkapital	1'217'979.67	1'225'719.96
2092.00	Ausbildungsfonds	300'049.55	283'540.55

2092.01	Sozialhilfefonds Schule	92'776.20	92'799.20
2092.02	Fonds GFS - Anna Itschner Fonds	51'560.00	46'110.00
2092.03	Fonds Legate Altersheime	140'520.10	133'467.80
2092.04	Fonds Legate Alterszentrum Lanzeln	173'987.82	172'387.82
2092.05	Fonds Argus Optik AG (Fürsorge)	2'706.00	2'806.00
2092.06	Fonds für Betagte und Benachteiligte	6'380.00	6'480.00
2092.07	Fonds Legat Robert-Roger Martin	450'000.00	488'128.59
29	Eigenkapital	287'136'816.92	278'583'556.67
290	Verpflichtungen (+) bzw. Vorschüsse (-) gegenüber Spezialfinanzierungen im Eigenkapital	46'345'954.67	45'041'260.94
2900	Spezialfinanzierungen im Eigenkapital	46'345'954.67	45'041'260.94
2900.10	Spezialfinanzierung Wasserwerk	18'714'821.88	19'892'382.53
2900.20	Spezialfinanzierung Abwasserbeseitigung	4'230'077.27	4'541'904.15
2900.30	Spezialfinanzierung Abfallwirtschaft	-34'088.80	121'169.44
2900.40	Spezialfinanzierung Elektrizitätswerk - Elektrizitätsnetz	23'435'144.32	20'485'804.82
293	Vorfinanzierungen	5'000'000.00	5'000'000.00
2930	Vorfinanzierungen	5'000'000.00	5'000'000.00
2930.00	Vorfinanzierung Schulraumentwicklung SRP 2030	4'000'000.00	4'000'000.00
2930.01	Vorfinanzierung Bushof / Bahnzugang Bahnhof Stäfa	1'000'000.00	1'000'000.00
294	Finanzpolitische Reserve	2'000'000.00	2'000'000.00
2940	Finanzpolitische Reserve	2'000'000.00	2'000'000.00
2940.00	Finanzpolitische Reserve	2'000'000.00	2'000'000.00
299	Bilanzüberschuss	233'790'862.25	226'542'295.73
2990	Jahresergebnis	9'154'133.78	-7'248'566.52
2990.00	Jahresergebnis	9'154'133.78	-7'248'566.52
2999	Kumulierte Ergebnisse der Vorjahre	224'636'728.47	233'790'862.25
2999.00	Kumulierte Ergebnisse der Vorjahre	224'636'728.47	233'790'862.25